

MANUALE UTENTE ANONIMAAT V. 1.0.0.0 del 5/11/2025

Indice

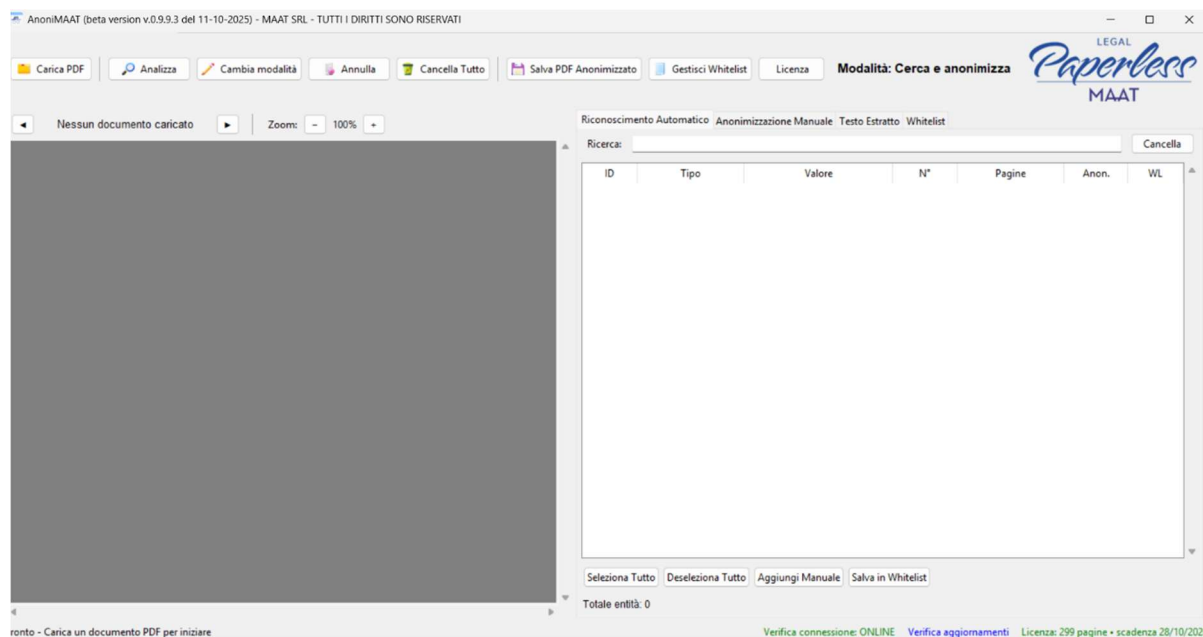
SEZIONE I - ARCHITETTURA DELL'INTERFACCIA GRAFICA.....	2
1.1 STRUTTURA GENERALE DELL'APPLICAZIONE.....	2
1.2 INSTALLAZIONE DEL PROGRAMMA	2
1.3 AVVIO DEL PROGRAMMA E VERIFICA LICENZA	5
SEZIONE II - WORKFLOW OPERATIVO.....	10
2.1 CARICAMENTO DEL DOCUMENTO PDF	10
2.2 ANALISI AUTOMATICA DEL DOCUMENTO	12
2.3 GESTIONE DELLE ENTITÀ IDENTIFICATE	13
2.4 ANONIMIZZAZIONE MANUALE MEDIANTE RETTANGOLI.....	16
SEZIONE III - SISTEMA DI WHITELIST E DIZIONARI.....	19
3.1 GESTIONE DELLA WHITELIST.....	19
3.2 DIZIONARI DI NOMI E COGNOMI	26
SEZIONE IV - GENERAZIONE DEL DOCUMENTO ANONIMIZZATO	29
4.1 PROCEDURA DI SALVATAGGIO	29
4.2 PROCESSO DI ANONIMIZZAZIONE	31
4.3 PARAMETRI TECNICI DI OUTPUT.....	31
SEZIONE V - FUNZIONALITÀ AVANZATE	31
5.1 RICERCA E FILTRAGGIO	31
5.2 NAVIGAZIONE E ZOOM	32
APPENDICE A - RISOLUZIONE PROBLEMI COMUNI	34

SEZIONE I - ARCHITETTURA DELL'INTERFACCIA GRAFICA

1.1 STRUTTURA GENERALE DELL'APPLICAZIONE

Componenti principali dell'interfaccia:

1. **Barra degli strumenti superiore (Toolbar):** Contiene i controlli principali per le operazioni di caricamento, analisi e salvataggio dei documenti
2. **Pannello di visualizzazione PDF (sinistra):** Area dedicata alla visualizzazione e navigazione del documento
3. **Pannello di controllo (destra):** Organizzato in schede tematiche per la gestione delle entità da anonimizzare
4. **Barra di stato inferiore:** Fornisce informazioni contestuali sullo stato dell'applicazione



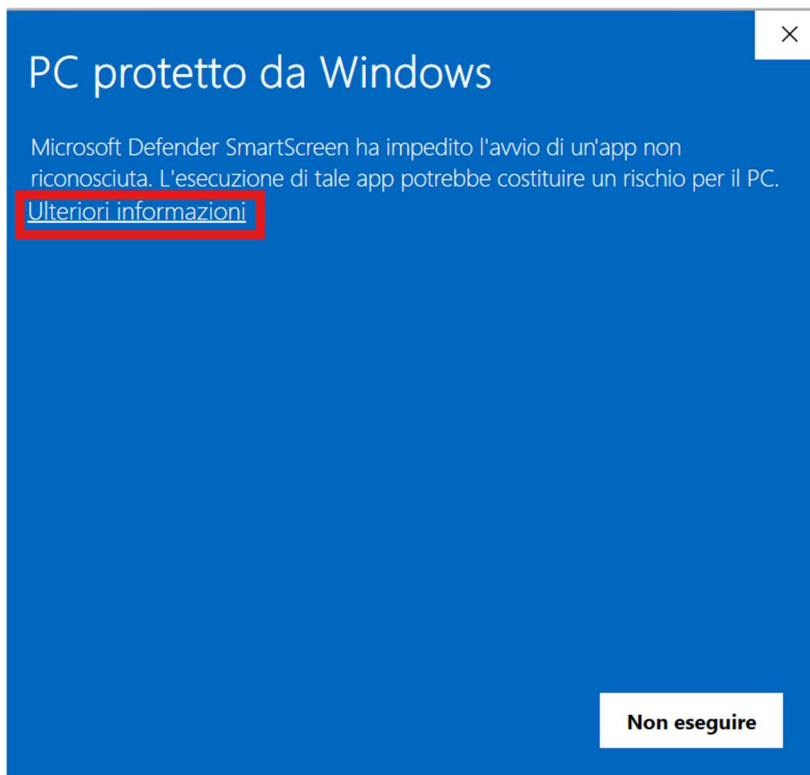
1.2 INSTALLAZIONE DEL PROGRAMMA

Per installare il programma è necessario scaricare l'eseguibile presente su <https://www.legalpaperless.it/prodotti/anonimaat-software-di-anonimizzazione-licenza-annuale/> al tab "Download".

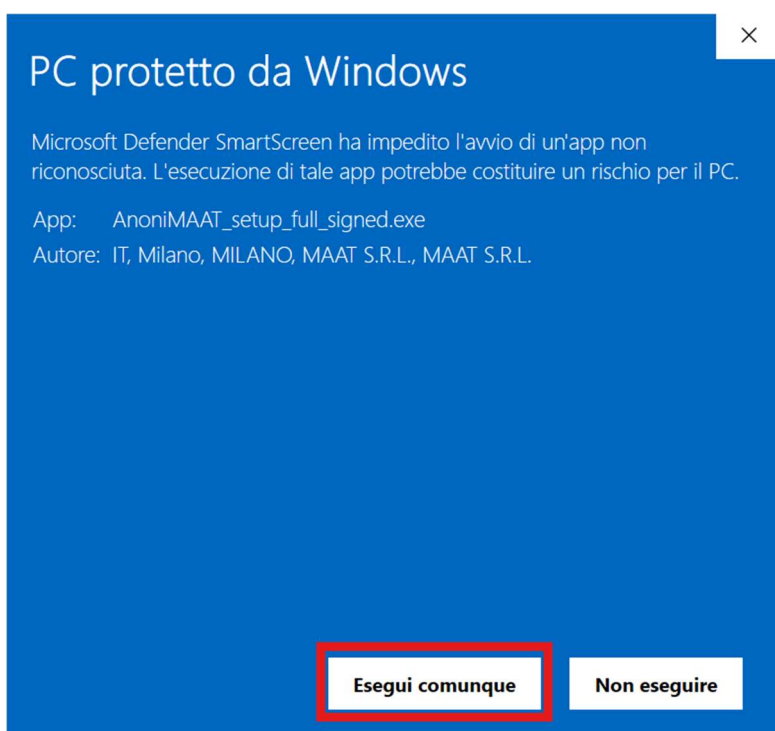
Una volta scaricato l'eseguibile sarà necessario aprirlo per installare l'eseguibile.

Si aprirà una schermata dell'antivirus presente sul pc che blocca l'installazione del software. Per procedere seguire i seguenti passaggi:

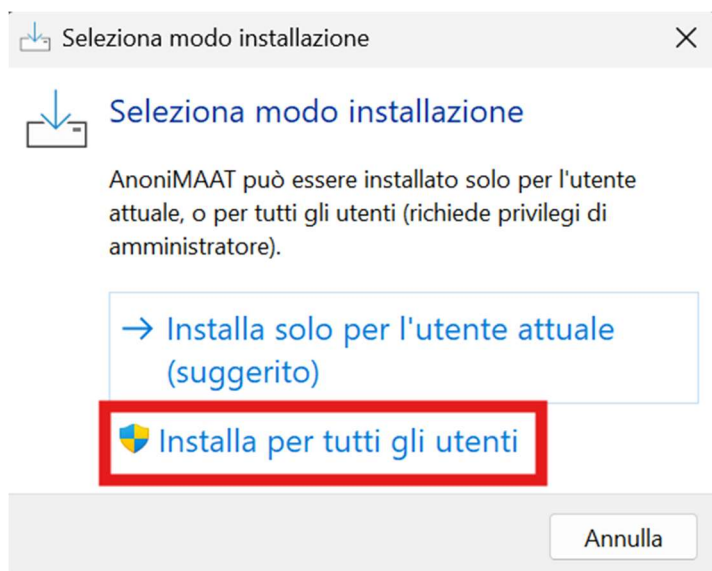
1. Cliccare su “Ulteriori informazioni”.



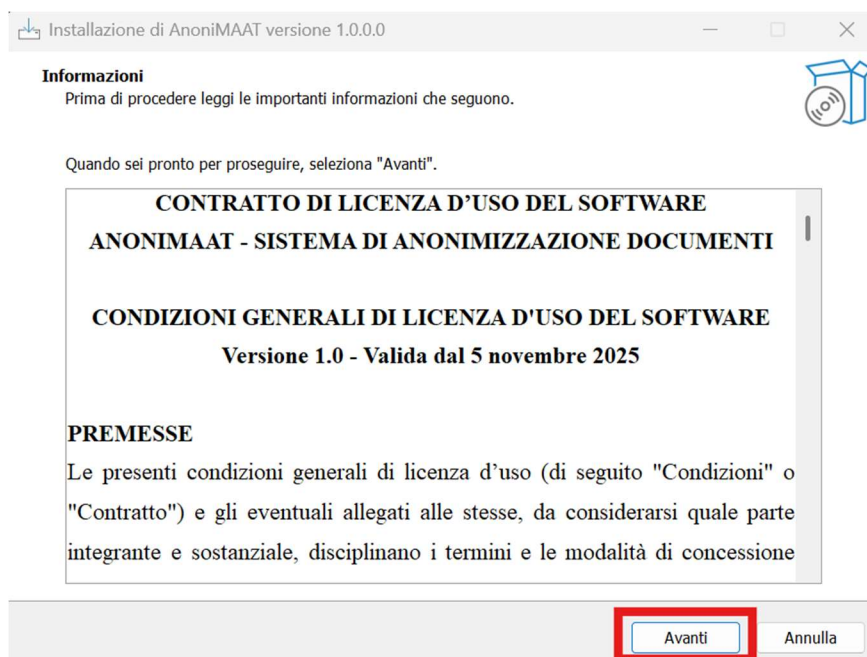
2. Cliccare su “Esegui comunque”.



3. Se si hanno i permessi di amministratore, cliccare su “Installa per tutti gli utenti”.

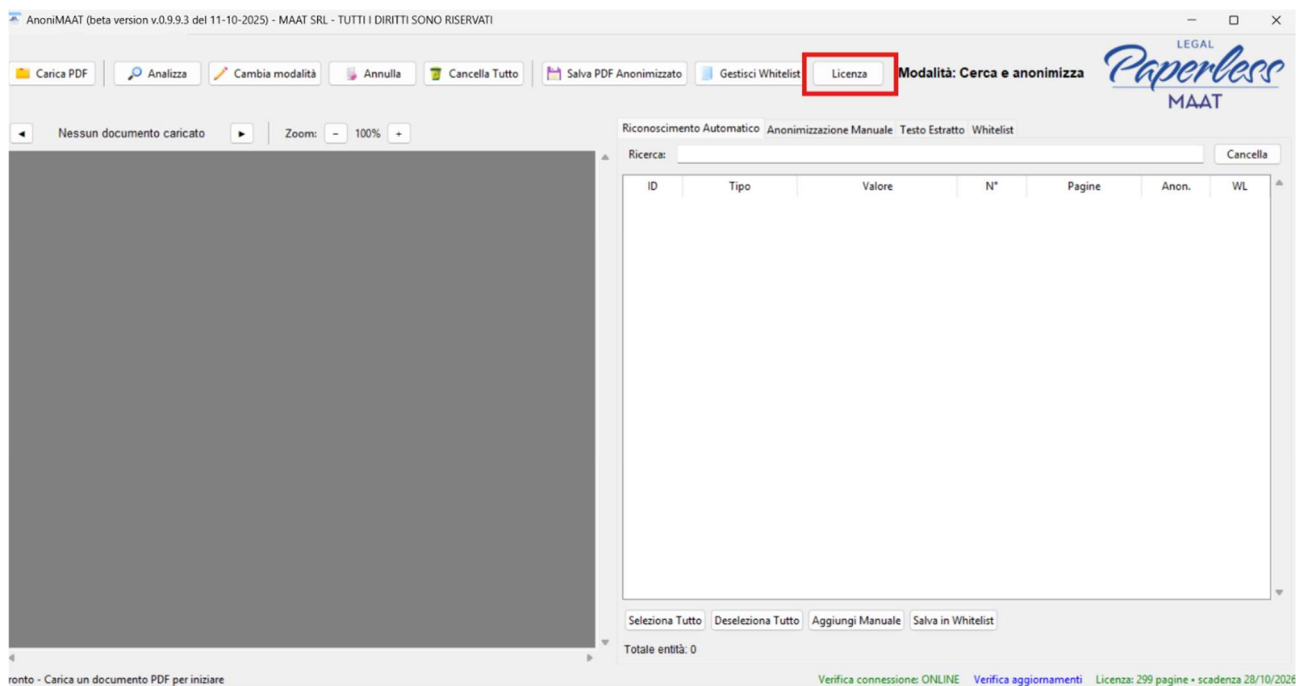


4. Si apre la schermata con la domanda “Vuoi consentire a questa app di apportare modifiche al dispositivo?”, selezionare “Sì”.
5. Si apre la prima facciata di installazione del software che contiene le Condizioni d’uso per l’utilizzo del sistema, che devono essere lette prima di continuare. Cliccando su “Avanti” le Condizioni d’uso sono accettate e si può procedere con la normale installazione del software.

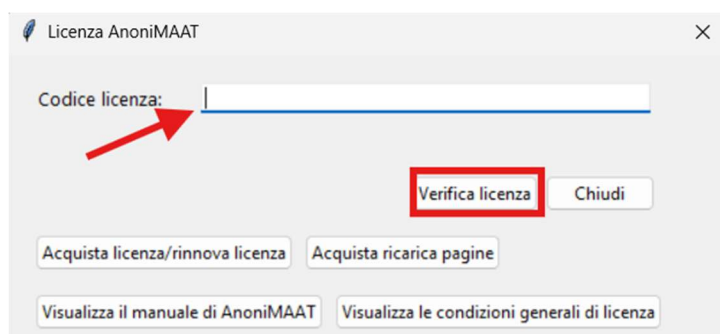


1.3 AVVIO DEL PROGRAMMA E VERIFICA LICENZA

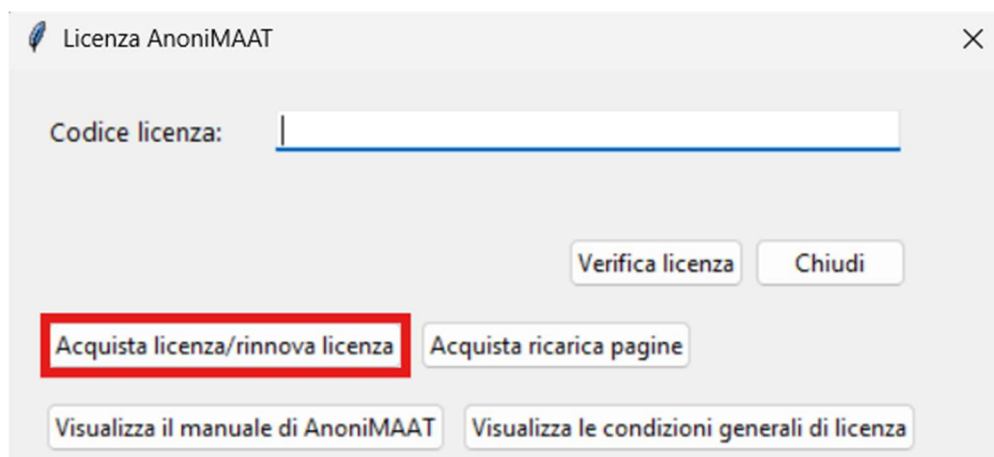
Al primo avvio del programma è necessario cliccare sul tasto “Licenza” nella tollbar.



Si aprirà la seguente schermata, dove è necessario inserire il proprio “Codice licenza”. In seguito cliccare su “Verifica licenza”.



Nel caso in cui la licenza sia scaduta e sia necessario rinnovarla è necessario cliccare sul pulsante “Acquista licenza/rinnova licenza”, si verrà reindirizzati al sito <https://www.legalpaperless.it/prodotti/anonimaat-software-di-anonimizzazione-licenza-annuale/> dove sarà possibile concludere l’acquisto.



Licenza AnoniMAAT

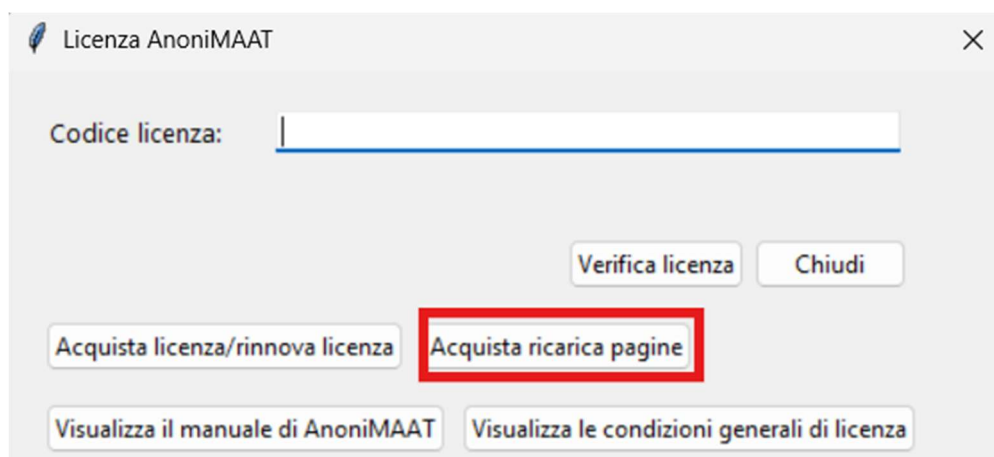
Codice licenza:

Verifica licenza Chiudi

Acquista licenza/rinnova licenza Acquista ricarica pagine

Visualizza il manuale di AnoniMAAT Visualizza le condizioni generali di licenza

Nel caso in cui non si abbiano a disposizione abbastanza pagina per completare l'anonimizzazione di un file, si può procedere tramite il pulsante "Acquista ricarica pagine", all'acquisto sul sito <https://www.legalpaperless.it/prodotti/anonimaat-software-di-anonimizzazione-ricarica-pagine/>. Sono a disposizione anche altri due pulsanti in questa schermata.



Licenza AnoniMAAT

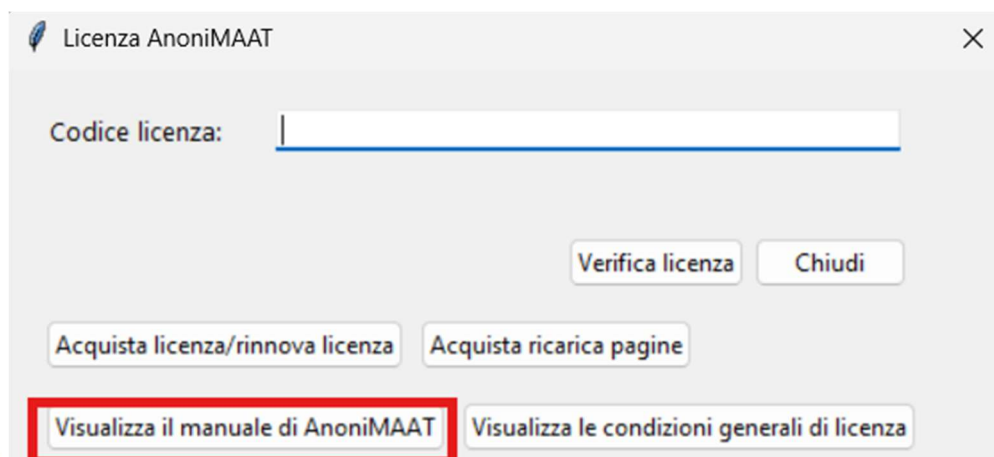
Codice licenza:

Verifica licenza Chiudi

Acquista licenza/rinnova licenza **Acquista ricarica pagine**

Visualizza il manuale di AnoniMAAT Visualizza le condizioni generali di licenza

"Visualizza il manuale di AnoniMAAT" tramite il quale si verrà reindirizzati direttamente al manuale scaricabile in PDF.



Licenza AnoniMAAT

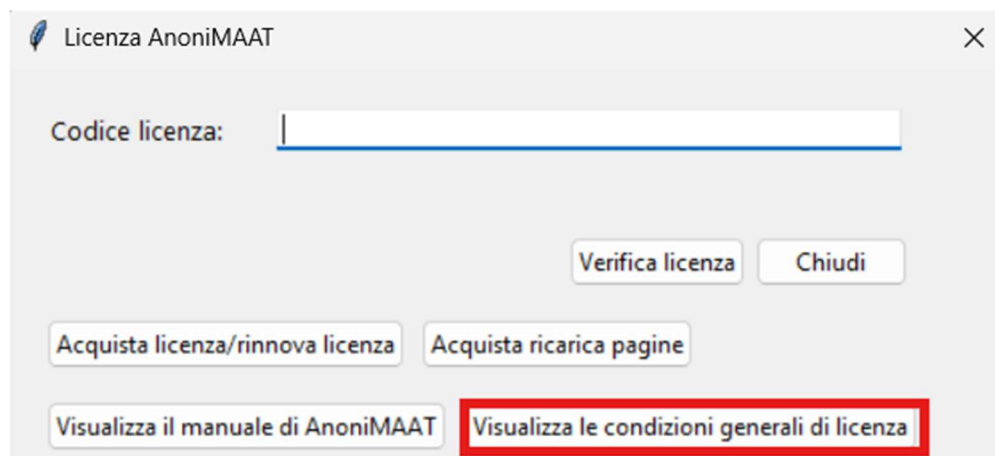
Codice licenza:

Verifica licenza Chiudi

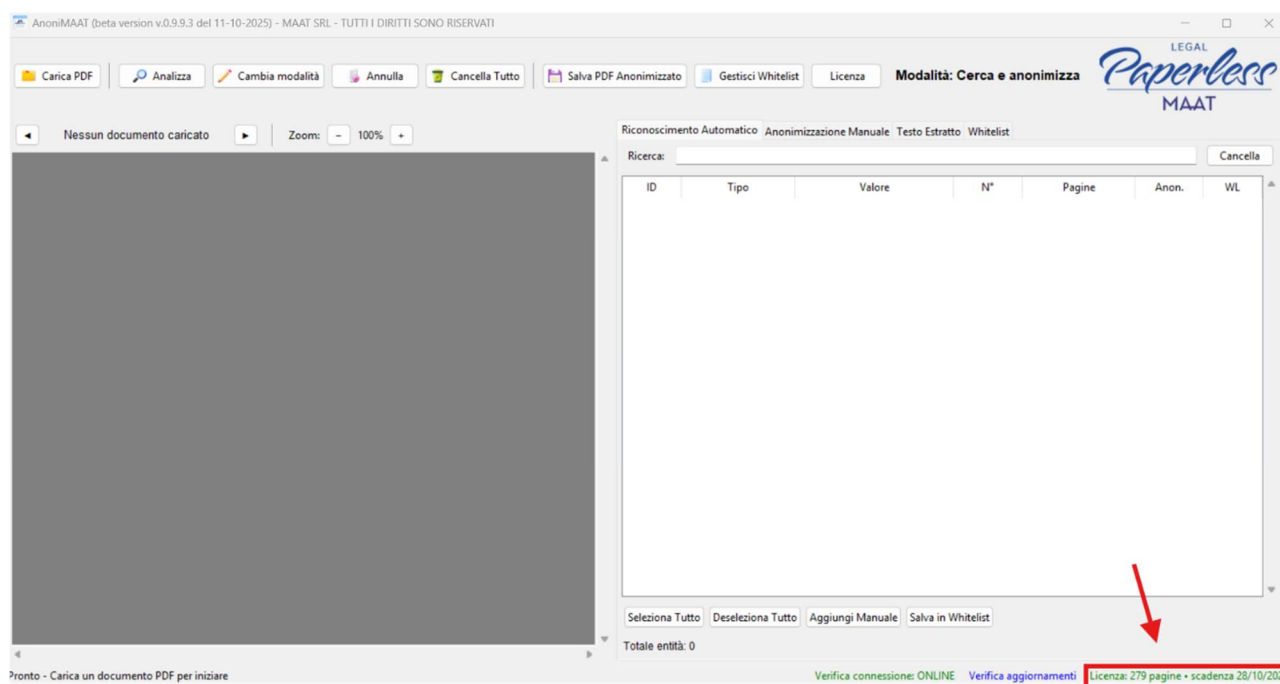
Acquista licenza/rinnova licenza Acquista ricarica pagine

Visualizza il manuale di AnoniMAAT Visualizza le condizioni generali di licenza

“Visualizza le condizioni generali di licenza” che riporterà alle condizioni generali della licenza per AnoniMAAT.

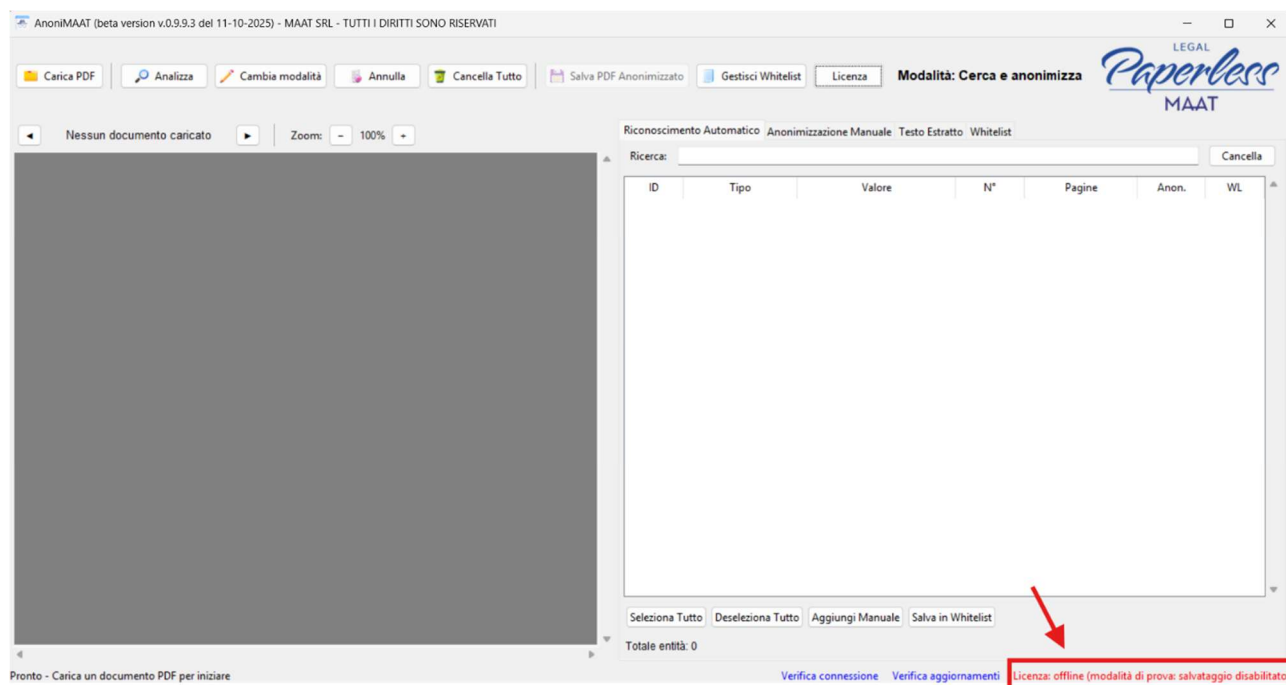


All'avvio successivo, il sistema esegue automaticamente una procedura di verifica della validità della licenza e del residuo delle pagine utilizzabili, attraverso una sincronizzazione con il server di Maat Legalpaperless.



Nel caso in cui la licenza non venga attivata le funzioni a cui si avrà accesso sono limitate. Si potrà visualizzare l'anteprima nel pannello di visualizzazione PDF soltanto delle prime 10 pagine del documento. Sarà possibile analizzare il documento, ma il tasto per salvare il documento sarà

disabilitato.



AnoniMAAT (beta version v.0.9.3.3 del 11-10-2025) - MAAT SRL - TUTTI I DIRITTI SONO RISERVATI

Carica PDF | Analizza | Cambia modalità | Annulla | Cancella Tutto | Salva PDF Anonimizzato | Gestisci Whitelist | Licenza | Modalità: Cerca e anonimizza

Pagina 1 di 10 (prova) | Zoom: 50%

TRIBUNALE DI BUSTO ARSIZIO
SEZIONE PRIMA CIVILE

CAUSA N. R.G. 11/2025
ROSSI FABIO VS MICHELA BIANCHI
UDIENZA 21.05.2025 H. 9.00
DOTT. MARIA EUGENIA PUPA

MEMORIA
EX ART. 473-BIS 17 C.P.C.
Per il ricorrente Fabio Rossi

Versione di prova
Il documento ha 20 pagine, ma in prova puoi visualizzarne solo 10.

Riconoscimento Automatico | Anonimizzazione Manuale | Testo Estratto | Whitelist

Ricerca: Cancell

ID	Tipo	Valore	N°	Pagine	Anon.	WL
1	Cognome (Diz.)	MONICA	1	1	<input checked="" type="checkbox"/>	<input type="checkbox"/>
2	Nome/Cognome	MONICA MENINI	1	1	<input checked="" type="checkbox"/>	<input type="checkbox"/>
3	Nome (Diz.)	MONICA	1	1	<input checked="" type="checkbox"/>	<input type="checkbox"/>
4	Nome Proprio	MONICA	1	1	<input checked="" type="checkbox"/>	<input type="checkbox"/>
5	Cognome (Diz.)	MENINI	1	1	<input checked="" type="checkbox"/>	<input type="checkbox"/>
6	Nome Proprio	MENINI	1	1	<input checked="" type="checkbox"/>	<input type="checkbox"/>
7	Nome Proprio	Rimembranze	1	1	<input checked="" type="checkbox"/>	<input type="checkbox"/>
8	CAP	21047	1	1	<input checked="" type="checkbox"/>	<input type="checkbox"/>
9	Cognome (Diz.)	Saronno	1	1	<input checked="" type="checkbox"/>	<input type="checkbox"/>
10	Nome Proprio	Saronno	1	1	<input checked="" type="checkbox"/>	<input type="checkbox"/>
11	Cognome (Diz.)	Via	2	1, 11	<input checked="" type="checkbox"/>	<input type="checkbox"/>
12	Cognome (Diz.)	San	1	1	<input checked="" type="checkbox"/>	<input type="checkbox"/>
13	Cognome (Diz.)	Michele	1	1	<input checked="" type="checkbox"/>	<input type="checkbox"/>
14	Nome (Diz.)	Michele	1	1	<input checked="" type="checkbox"/>	<input type="checkbox"/>
15	Nome Proprio	Michele	1	1	<input checked="" type="checkbox"/>	<input type="checkbox"/>
16	CAP	20152	1	1	<input checked="" type="checkbox"/>	<input type="checkbox"/>
17	Cognome (Diz.)	Busto	5	1, 3, 6, 19-20	<input checked="" type="checkbox"/>	<input type="checkbox"/>
18	Nome/Cognome	Busto Arsizio	2	1	<input checked="" type="checkbox"/>	<input type="checkbox"/>
19	Nome Proprio	Busto	5	1, 3, 6, 19-20	<input checked="" type="checkbox"/>	<input type="checkbox"/>
20	Nome Proprio	Arsizio	5	1, 3, 6, 19-20	<input checked="" type="checkbox"/>	<input type="checkbox"/>
21	Cognome (Diz.)	Tel	1	1	<input checked="" type="checkbox"/>	<input type="checkbox"/>
22	Nome Proprio	Cell	1	1	<input checked="" type="checkbox"/>	<input type="checkbox"/>

Seleziona Tutto | Deseleziona Tutto | Aggiungi Manuale | Salva in Whitelist

Totale entità: 0

Verifica connessione | Verifica aggiornamenti | Licenza: offline (modalità di prova: salvataggio disabilitato)

AnoniMAAT (beta version v.0.9.3.3 del 11-10-2025) - MAAT SRL - TUTTI I DIRITTI SONO RISERVATI

Carica PDF | Analizza | Cambia modalità | Annulla | Cancella Tutto | **Salva PDF Anonimizzato** | Gestisci Whitelist | Licenza | Modalità: Cerca e anonimizza

Pagina 1 di 10 (prova) | Zoom: 50%

TRIBUNALE DI BUSTO ARSIZIO
SEZIONE PRIMA CIVILE

CAUSA N. R.G. 11/2025
ROSSI FABIO VS MICHELA BIANCHI
UDIENZA 21.05.2025 H. 9.00
DOTT. MARIA EUGENIA PUPA

MEMORIA
EX ART. 473-BIS 17 C.P.C.
Per il ricorrente Fabio Rossi

Salva PDF Anonimizzato

Riconoscimento Automatico | Anonimizzazione Manuale | Testo Estratto | Whitelist

Ricerca: Cancell

ID	Tipo	Valore	N°	Pagine	Anon.	WL
1	Cognome (Diz.)	MONICA	1	1	<input checked="" type="checkbox"/>	<input type="checkbox"/>
2	Nome/Cognome	MONICA MENINI	1	1	<input checked="" type="checkbox"/>	<input type="checkbox"/>
3	Nome (Diz.)	MONICA	1	1	<input checked="" type="checkbox"/>	<input type="checkbox"/>
4	Nome Proprio	MONICA	1	1	<input checked="" type="checkbox"/>	<input type="checkbox"/>
5	Cognome (Diz.)	MENINI	1	1	<input checked="" type="checkbox"/>	<input type="checkbox"/>
6	Nome Proprio	MENINI	1	1	<input checked="" type="checkbox"/>	<input type="checkbox"/>
7	Nome Proprio	Rimembranze	1	1	<input checked="" type="checkbox"/>	<input type="checkbox"/>
8	CAP	21047	1	1	<input checked="" type="checkbox"/>	<input type="checkbox"/>
9	Cognome (Diz.)	Saronno	1	1	<input checked="" type="checkbox"/>	<input type="checkbox"/>
10	Nome Proprio	Saronno	1	1	<input checked="" type="checkbox"/>	<input type="checkbox"/>
11	Cognome (Diz.)	Via	2	1, 11	<input checked="" type="checkbox"/>	<input type="checkbox"/>
12	Cognome (Diz.)	San	1	1	<input checked="" type="checkbox"/>	<input type="checkbox"/>
13	Cognome (Diz.)	Michele	1	1	<input checked="" type="checkbox"/>	<input type="checkbox"/>
14	Nome (Diz.)	Michele	1	1	<input checked="" type="checkbox"/>	<input type="checkbox"/>
15	Nome Proprio	Michele	1	1	<input checked="" type="checkbox"/>	<input type="checkbox"/>
16	CAP	20152	1	1	<input checked="" type="checkbox"/>	<input type="checkbox"/>
17	Cognome (Diz.)	Busto	5	1, 3, 6, 19-20	<input checked="" type="checkbox"/>	<input type="checkbox"/>
18	Nome/Cognome	Busto Arsizio	2	1	<input checked="" type="checkbox"/>	<input type="checkbox"/>
19	Nome Proprio	Busto	5	1, 3, 6, 19-20	<input checked="" type="checkbox"/>	<input type="checkbox"/>
20	Nome Proprio	Arsizio	5	1, 3, 6, 19-20	<input checked="" type="checkbox"/>	<input type="checkbox"/>
21	Cognome (Diz.)	Tel	1	1	<input checked="" type="checkbox"/>	<input type="checkbox"/>
22	Nome Proprio	Cell	1	1	<input checked="" type="checkbox"/>	<input type="checkbox"/>

Seleziona Tutto | Deseleziona Tutto | Aggiungi Manuale | Salva in Whitelist

Totale entità: 178 | Selezionate: 178

Verifica connessione | Verifica aggiornamenti | Licenza: offline (modalità di prova: salvataggio disabilitato)

Analisi completata — entità: 167 • occorrenze: 4986

Requisiti di sistema:

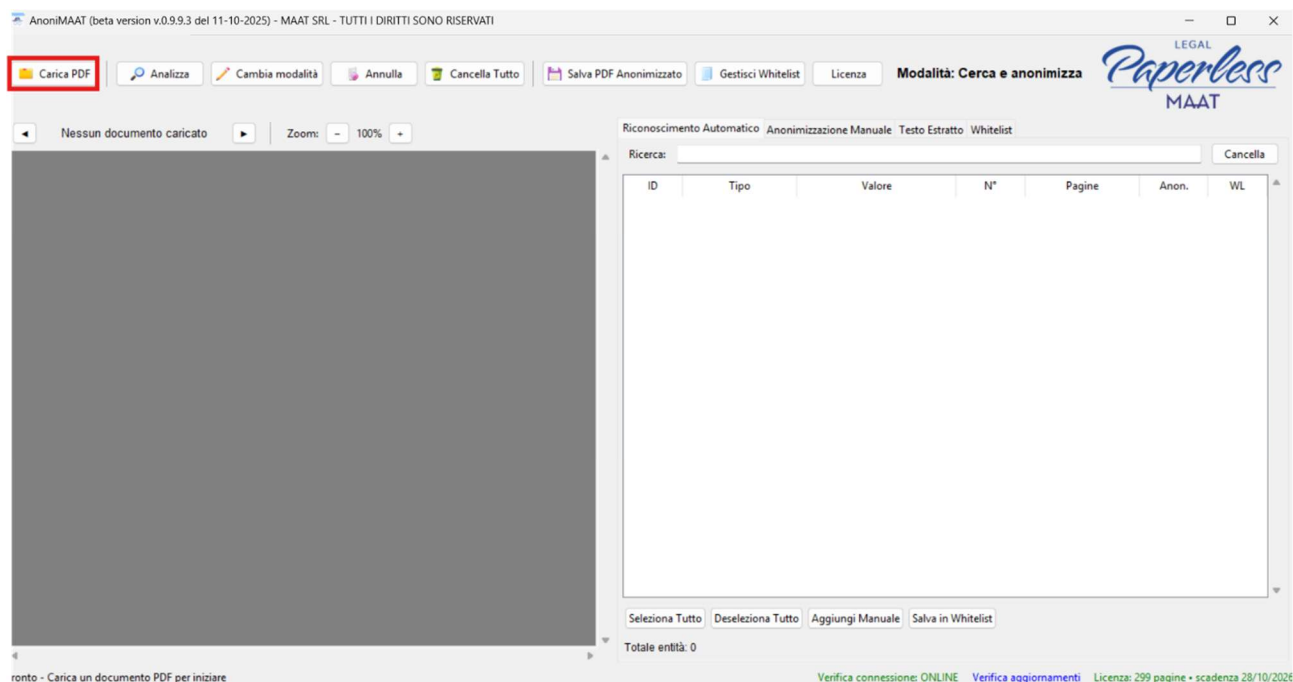
- Connessione internet attiva per la verifica della licenza e delle pagine disponibili.
- Sistema operativo Windows 10/11.
- I documenti scansionati non deve avere una qualità inferiore a 220 dpi.

SEZIONE II - WORKFLOW OPERATIVO

2.1 CARICAMENTO DEL DOCUMENTO PDF

Procedura operativa:

1. Cliccare sul pulsante "Carica PDF" nella toolbar superiore



2. Selezionare il file PDF dal file system locale
3. Il sistema caricherà automaticamente il documento visualizzando la prima pagina

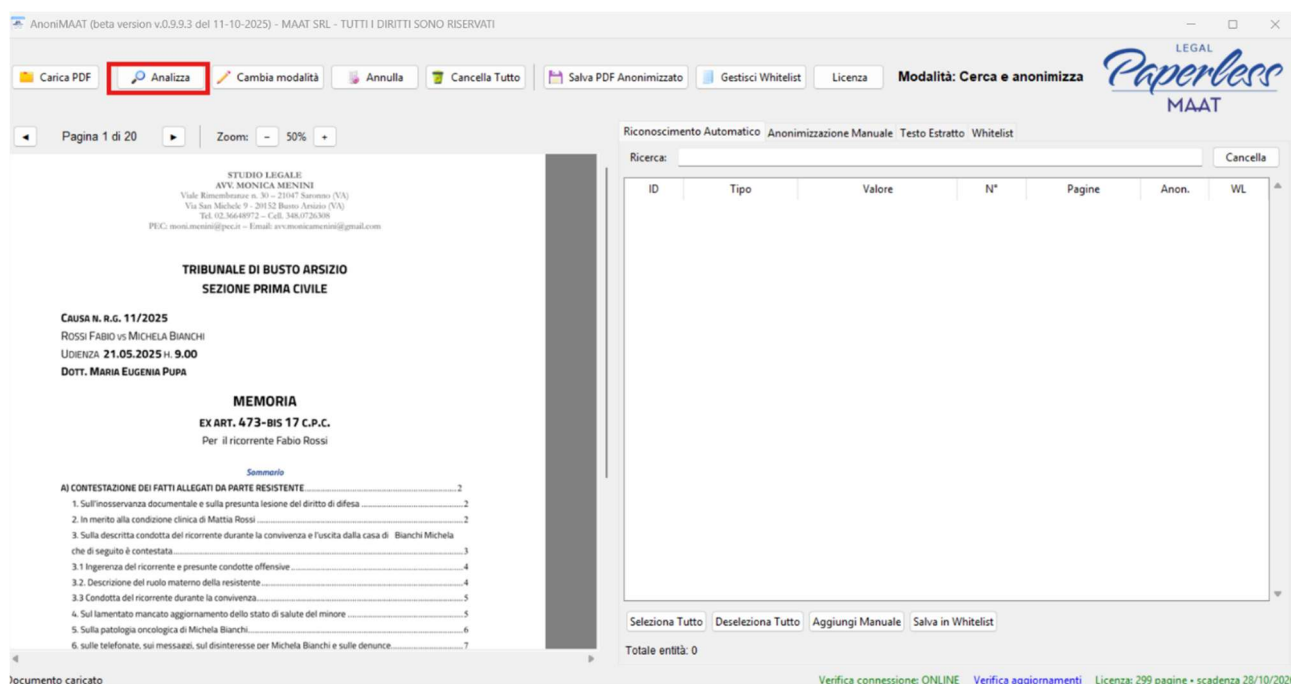
2.2 ANALISI AUTOMATICA DEL DOCUMENTO

L'algoritmo di riconoscimento implementa pattern matching avanzato per l'identificazione automatica di alcune tipologie di dati sensibili tra cui:

1. **Codice Fiscale:** Pattern alfanumerico di 16 caratteri secondo lo standard italiano
2. **Partita IVA:** Sequenza numerica di 11 cifre
3. **Indirizzi Email:** Formato standard RFC 5322
4. **Numeri di Telefono:** Formati nazionali e internazionali (+39)
5. **Siti Web:** URL con protocollo HTTP/HTTPS
6. **Numero Ruolo:** Formato R.G. XXXX/AAAA tipico dei procedimenti giudiziari
7. **Numero REA:** Registro Economico Amministrativo con sigla provinciale
8. **IBAN:** International Bank Account Number secondo standard ISO 13616
9. **CAP:** Codice di Avviamento Postale (5 cifre)
10. **Numero Repertorio:** Identificativo degli atti notarili
11. **Date processuali:** Nel formato "il giorno DD mese AAAA"
12. **Nomi propri e cognomi:** Riconoscimento basato su dizionari e pattern linguistici

Procedura di analisi:

1. Premere il pulsante "🔍 Analizza" nella toolbar



2. Il sistema eseguirà l'estrazione del testo da tutte le pagine

- Per documenti scansionati, verrà attivato automaticamente l'OCR (Optical Character Recognition)
- Al termine, le entità identificate appariranno nel pannello di controllo destro

The screenshot shows the AnonMAAT software interface. On the left, a document is being analyzed, with red boxes highlighting identified entities. On the right, a table titled "Riconoscimento Automatico" displays the results. The table has columns for ID, Tipo, Valore, N°, Pagine, Anon., and WL. A red arrow points to the "Ricerca:" search bar above the table.

ID	Tipo	Valore	N°	Pagine	Anon.	WL
1	Cognome (Diz.)	MONICA	1	1	<input checked="" type="checkbox"/>	<input type="checkbox"/>
2	Nome/Cognome	MONICA MENINI	1	1	<input checked="" type="checkbox"/>	<input type="checkbox"/>
3	Nome (Diz.)	MONICA	1	1	<input checked="" type="checkbox"/>	<input type="checkbox"/>
4	Nome Proprio	MONICA	1	1	<input checked="" type="checkbox"/>	<input type="checkbox"/>
5	Cognome (Diz.)	MENINI	1	1	<input checked="" type="checkbox"/>	<input type="checkbox"/>
6	Nome Proprio	MENINI	1	1	<input checked="" type="checkbox"/>	<input type="checkbox"/>
7	Nome Proprio	Rimembranze	1	1	<input checked="" type="checkbox"/>	<input type="checkbox"/>
8	CAP	21047	1	1	<input checked="" type="checkbox"/>	<input type="checkbox"/>
9	Cognome (Diz.)	Saronno	1	1	<input checked="" type="checkbox"/>	<input type="checkbox"/>
10	Nome Proprio	Saronno	1	1	<input checked="" type="checkbox"/>	<input type="checkbox"/>
11	Cognome (Diz.)	Via	2	1, 11	<input checked="" type="checkbox"/>	<input type="checkbox"/>
12	Cognome (Diz.)	San	1	1	<input checked="" type="checkbox"/>	<input type="checkbox"/>
13	Cognome (Diz.)	Michele	1	1	<input checked="" type="checkbox"/>	<input type="checkbox"/>
14	Nome (Diz.)	Michele	1	1	<input checked="" type="checkbox"/>	<input type="checkbox"/>
15	Nome Proprio	Michele	1	1	<input checked="" type="checkbox"/>	<input type="checkbox"/>
16	CAP	20152	1	1	<input checked="" type="checkbox"/>	<input type="checkbox"/>
17	Cognome (Diz.)	Busto	5	1, 3, 6, 19-20	<input checked="" type="checkbox"/>	<input type="checkbox"/>
18	Nome/Cognome	Busto Arsizio	2	1	<input checked="" type="checkbox"/>	<input type="checkbox"/>
19	Nome Proprio	Busto	5	1, 3, 6, 19-20	<input checked="" type="checkbox"/>	<input type="checkbox"/>
20	Nome Proprio	Arsizio	5	1, 3, 6, 19-20	<input checked="" type="checkbox"/>	<input type="checkbox"/>
21	Cognome (Diz.)	Tel	1	1	<input checked="" type="checkbox"/>	<input type="checkbox"/>
22	Nome Proprio	Cell	1	1	<input checked="" type="checkbox"/>	<input type="checkbox"/>

Analisi completata — entità: 152 • occorrenze: 4857

Verifica connessione: ONLINE Verifica aggiornamenti Licenza: 299 pagine • scadenza 28/10/2026

2.3 GESTIONE DELLE ENTITÀ IDENTIFICATE

Visualizzazione nel pannello "Riconoscimento Automatico":

La tabella delle entità presenta le seguenti colonne informative:

- Tipo:** Categoria dell'entità (es. Codice Fiscale, Nome Proprio)
- Valore:** Il dato specifico identificato
- Occorrenze:** Numero di volte in cui l'entità appare nel documento
- Pagine:** Indicazione delle pagine contenenti l'entità
- Anon.:** Checkbox per attivare/disattivare l'anonimizzazione
- WL:** Checkbox per aggiungere l'entità alla whitelist

Operazioni disponibili:

- Selezione singola:** Click sulla checkbox "Anon." per includere/escludere dall'anonimizzazione

AnoniMAAT (beta version v.0.9.9.3 del 11-10-2025) - MAAT SRL - TUTTI I DIRITTI SONO RISERVATI

Carica PDF | Analizza | Cambia modalità | Annulla | Cancella Tutto | Salva PDF Anonimizzato | Gestisci Whitelist | Licenza | Modalità: Cerca e anonimizza

Pagina 1 di 20 | Zoom: 50%

Riconoscimento Automatico | Anonimizzazione Manuale | Testo Estratto | Whitelist

Ricerca: Cancell

ID	Tipo	Valore	N°	Pagine	Anon.	WL
1	Cognome (Diz.)	MONICA	1	1	<input checked="" type="checkbox"/>	<input type="checkbox"/>
2	Nome/Cognome	MONICA MENINI	1	1	<input checked="" type="checkbox"/>	<input type="checkbox"/>
3	Nome (Diz.)	MONICA	1	1	<input checked="" type="checkbox"/>	<input type="checkbox"/>
4	Nome Proprio	MONICA	1	1	<input checked="" type="checkbox"/>	<input type="checkbox"/>
5	Cognome (Diz.)	MENINI	1	1	<input checked="" type="checkbox"/>	<input type="checkbox"/>
6	Nome Proprio	MENINI	1	1	<input checked="" type="checkbox"/>	<input type="checkbox"/>
7	Nome Proprio	Rimembranze	1	1	<input checked="" type="checkbox"/>	<input type="checkbox"/>
8	CAP	21047	1	1	<input checked="" type="checkbox"/>	<input type="checkbox"/>
9	Cognome (Diz.)	Saronno	1	1	<input checked="" type="checkbox"/>	<input type="checkbox"/>
10	Nome Proprio	Saronno	1	1	<input checked="" type="checkbox"/>	<input type="checkbox"/>
11	Cognome (Diz.)	Via	2	1, 11	<input checked="" type="checkbox"/>	<input type="checkbox"/>
12	Cognome (Diz.)	San	1	1	<input checked="" type="checkbox"/>	<input type="checkbox"/>
13	Cognome (Diz.)	Michele	1	1	<input checked="" type="checkbox"/>	<input type="checkbox"/>
14	Nome (Diz.)	Michele	1	1	<input checked="" type="checkbox"/>	<input type="checkbox"/>
15	Nome Proprio	Michele	1	1	<input checked="" type="checkbox"/>	<input type="checkbox"/>
16	CAP	20152	1	1	<input checked="" type="checkbox"/>	<input type="checkbox"/>
17	Cognome (Diz.)	Busto	5	1, 3, 6, 19-20	<input checked="" type="checkbox"/>	<input type="checkbox"/>
18	Nome/Cognome	Busto Arsizio	2	1	<input checked="" type="checkbox"/>	<input type="checkbox"/>
19	Nome Proprio	Busto	5	1, 3, 6, 19-20	<input checked="" type="checkbox"/>	<input type="checkbox"/>
20	Nome Proprio	Arsizio	5	1, 3, 6, 19-20	<input checked="" type="checkbox"/>	<input type="checkbox"/>
21	Cognome (Diz.)	Tel	1	1	<input checked="" type="checkbox"/>	<input type="checkbox"/>
22	Nome Proprio	Cell	1	1	<input checked="" type="checkbox"/>	<input type="checkbox"/>

Seleziona Tutto | Deseleziona Tutto | Aggiungi Manuale | Salva in Whitelist

Totale entità: 163 | Selezionate: 162

Analisi completata — entità: 152 • occorrenze: 4857

Verifica connessione: ONLINE | Verifica aggiornamenti | Licenza: 299 pagine • scadenza 28/10/2026

- **Selezione multipla:** Pulsanti "Seleziona Tutto" / "Deseleziona Tutto"

AnoniMAAT (beta version v.0.9.9.3 del 11-10-2025) - MAAT SRL - TUTTI I DIRITTI SONO RISERVATI

Carica PDF | Analizza | Cambia modalità | Annulla | Cancella Tutto | Salva PDF Anonimizzato | Gestisci Whitelist | Licenza | Modalità: Cerca e anonimizza

Pagina 1 di 20 | Zoom: 50%

Riconoscimento Automatico | Anonimizzazione Manuale | Testo Estratto | Whitelist

Ricerca: Cancell

ID	Tipo	Valore	N°	Pagine	Anon.	WL
1	Cognome (Diz.)	MONICA	1	1	<input checked="" type="checkbox"/>	<input type="checkbox"/>
2	Nome/Cognome	MONICA MENINI	1	1	<input checked="" type="checkbox"/>	<input type="checkbox"/>
3	Nome (Diz.)	MONICA	1	1	<input checked="" type="checkbox"/>	<input type="checkbox"/>
4	Nome Proprio	MONICA	1	1	<input checked="" type="checkbox"/>	<input type="checkbox"/>
5	Cognome (Diz.)	MENINI	1	1	<input checked="" type="checkbox"/>	<input type="checkbox"/>
6	Nome Proprio	MENINI	1	1	<input checked="" type="checkbox"/>	<input type="checkbox"/>
7	Nome Proprio	Rimembranze	1	1	<input checked="" type="checkbox"/>	<input type="checkbox"/>
8	CAP	21047	1	1	<input checked="" type="checkbox"/>	<input type="checkbox"/>
9	Cognome (Diz.)	Saronno	1	1	<input checked="" type="checkbox"/>	<input type="checkbox"/>
10	Nome Proprio	Saronno	1	1	<input checked="" type="checkbox"/>	<input type="checkbox"/>
11	Cognome (Diz.)	Via	2	1, 11	<input checked="" type="checkbox"/>	<input type="checkbox"/>
12	Cognome (Diz.)	San	1	1	<input checked="" type="checkbox"/>	<input type="checkbox"/>
13	Cognome (Diz.)	Michele	1	1	<input checked="" type="checkbox"/>	<input type="checkbox"/>
14	Nome (Diz.)	Michele	1	1	<input checked="" type="checkbox"/>	<input type="checkbox"/>
15	Nome Proprio	Michele	1	1	<input checked="" type="checkbox"/>	<input type="checkbox"/>
16	CAP	20152	1	1	<input checked="" type="checkbox"/>	<input type="checkbox"/>
17	Cognome (Diz.)	Busto	5	1, 3, 6, 19-20	<input checked="" type="checkbox"/>	<input type="checkbox"/>
18	Nome/Cognome	Busto Arsizio	2	1	<input checked="" type="checkbox"/>	<input type="checkbox"/>
19	Nome Proprio	Busto	5	1, 3, 6, 19-20	<input checked="" type="checkbox"/>	<input type="checkbox"/>
20	Nome Proprio	Arsizio	5	1, 3, 6, 19-20	<input checked="" type="checkbox"/>	<input type="checkbox"/>
21	Cognome (Diz.)	Tel	1	1	<input checked="" type="checkbox"/>	<input type="checkbox"/>
22	Nome Proprio	Cell	1	1	<input checked="" type="checkbox"/>	<input type="checkbox"/>

Seleziona Tutto | Deseleziona Tutto | Aggiungi Manuale | Salva in Whitelist

Totale entità: 163 | Selezionate: 162

Analisi completata — entità: 152 • occorrenze: 4857

Verifica connessione: ONLINE | Verifica aggiornamenti | Licenza: 299 pagine • scadenza 28/10/2026

- **Navigazione:** Doppio click su un'entità per visualizzare la prima occorrenza nel documento

AnoniMAAT (beta version v.0.9.9.3 del 11-10-2025) - MAAT SRL - TUTTI I DIRITTI SONO RISERVATI

Carica PDF | Analizza | Cambia modalità | Annulla | Cancelli Tutto | Salva PDF Anonimizzato | Gestisci Whitelist | Licenza | Modalità: Cerca e anonimizza

Pagina 9 di 20 | Zoom: 50%

Riconoscimento Automatico | Anonimizzazione Manuale | Testo Estratto | Whitelist

Ricerca: Cancelli

ID	Tipo	Valore 1	N°	Pagine	Anon.	WL
126	Nome Proprio	Ronna	5	11, 20	<input checked="" type="checkbox"/>	<input type="checkbox"/>
52	Cognome (Diz.)	Rossi	431	1-20	<input checked="" type="checkbox"/>	<input type="checkbox"/>
53	Nome (Diz.)	Rossi	431	1-20	<input checked="" type="checkbox"/>	<input type="checkbox"/>
54	Nome Proprio	Rossi	431	1-20	<input checked="" type="checkbox"/>	<input type="checkbox"/>
88	Nome/Cognome	Rossi Fabio	31	3, 9, 11-12, 14-15, 17-18	<input checked="" type="checkbox"/>	<input type="checkbox"/>
125	Nome/Cognome	Rossi Fabio Euro	1	11	<input checked="" type="checkbox"/>	<input type="checkbox"/>
158	Nome/Cognome	Rossi Mattia	0		<input checked="" type="checkbox"/>	<input type="checkbox"/>
12	Cognome (Diz.)	San	1	1	<input checked="" type="checkbox"/>	<input type="checkbox"/>
9	Cognome (Diz.)	Saronno	1	1	<input checked="" type="checkbox"/>	<input type="checkbox"/>
10	Nome Proprio	Saronno	1	1	<input checked="" type="checkbox"/>	<input type="checkbox"/>
123	Nome Proprio	Scontrini	2	9, 20	<input checked="" type="checkbox"/>	<input type="checkbox"/>
72	Nome/Cognome	Szola	1	3	<input checked="" type="checkbox"/>	<input type="checkbox"/>
121	Cognome (Diz.)	Sella	2	9, 16	<input checked="" type="checkbox"/>	<input type="checkbox"/>
122	Nome Proprio	Sella	2	9, 16	<input checked="" type="checkbox"/>	<input type="checkbox"/>
103	Cognome (Diz.)	Silvana	23	5, 13-14, 20	<input checked="" type="checkbox"/>	<input type="checkbox"/>
104	Nome (Diz.)	Silvana	23	5, 13-14, 20	<input checked="" type="checkbox"/>	<input type="checkbox"/>
105	Nome/Cognome	Silvana	23	5, 13-14, 20	<input checked="" type="checkbox"/>	<input type="checkbox"/>
132	Nome/Cognome	Silvana Cento	14	13-14, 20	<input checked="" type="checkbox"/>	<input type="checkbox"/>
142	Nome Proprio	Sociali	5	18-19	<input checked="" type="checkbox"/>	<input type="checkbox"/>
124	Nome Proprio	Sostenerlo	1	10	<input checked="" type="checkbox"/>	<input type="checkbox"/>
74	Cognome (Diz.)	Speranza	1	3	<input checked="" type="checkbox"/>	<input type="checkbox"/>
75	Nome (Diz.)	Speranza	1	3	<input checked="" type="checkbox"/>	<input type="checkbox"/>

Seleziona Tutto | Deseleziona Tutto | Aggiungi Manuale | Salva in Whitelist

Totale entità: 163 | Selezionate: 162

Verifica connessione: ONLINE | Verifica aggiornamenti | Licenza: 299 pagine • scadenza 28/10/2026

- **Ordinamento:** Click sulle intestazioni delle colonne per ordinare i risultati

Nel caso l'entità non fosse riconosciuta automaticamente, come ad esempio il nome di una azienda, è sempre possibile inserirla con il Pulsante **"Aggiungi Manuale"**. L'entità verrà quindi aggiunta nel Tab "Riconoscimento Automatico" e si comporterà come le entità riconosciute automaticamente.

Nota bene: se l'entità inserita manualmente è presente nella Whitelist, non verrà anonimizzata.

AnoniMAAT (beta version v.0.9.9.3 del 11-10-2025) - MAAT SRL - TUTTI I DIRITTI SONO RISERVATI

Carica PDF | Analizza | Cambia modalità | Annulla | Cancelli Tutto | Salva PDF Anonimizzato | Gestisci Whitelist | Licenza | Modalità: Cerca e anonimizza

Pagina 9 di 20 | Zoom: 50%

Riconoscimento Automatico | Anonimizzazione Manuale | Testo Estratto | Whitelist

Ricerca: Cancelli

ID	Tipo	Valore 1	N°	Pagine	Anon.	WL
78	Nome Proprio	Cento	16	3, 5, 13-14, 20	<input checked="" type="checkbox"/>	<input type="checkbox"/>
22	Nome Proprio	Cell	1	1	<input checked="" type="checkbox"/>	<input type="checkbox"/>
146	Cognome (Diz.)	Cedolini	1	20	<input checked="" type="checkbox"/>	<input type="checkbox"/>
147	Nome Proprio	Cedolini	1	20	<input checked="" type="checkbox"/>	<input type="checkbox"/>
92	Cognome (Diz.)	Carta	2	3, 20	<input checked="" type="checkbox"/>	<input type="checkbox"/>
93	Nome/Cognome	Carta	2	3, 20	<input checked="" type="checkbox"/>	<input type="checkbox"/>
108	Cognome (Diz.)	Cardano	1	6	<input checked="" type="checkbox"/>	<input type="checkbox"/>
109	Nome/Cognome	Cardano	1	6	<input checked="" type="checkbox"/>	<input type="checkbox"/>
110	Cognome (Diz.)	Campo	1	6	<input checked="" type="checkbox"/>	<input type="checkbox"/>
111	Nome/Cognome	Campo	1	6	<input checked="" type="checkbox"/>	<input type="checkbox"/>
18	Nome/Cognome	Busto Arsizio	2	1	<input checked="" type="checkbox"/>	<input type="checkbox"/>
17	Cognome (Diz.)	Busto	5	1, 3, 6, 19-20	<input checked="" type="checkbox"/>	<input type="checkbox"/>
19	Nome/Cognome	Busto	5	1, 3, 6, 19-20	<input checked="" type="checkbox"/>	<input type="checkbox"/>
62	Nome/Cognome	Bianchi Michela	129	1-12, 17-20	<input checked="" type="checkbox"/>	<input type="checkbox"/>
60	Cognome (Diz.)	Bianchi	606	1-20	<input checked="" type="checkbox"/>	<input type="checkbox"/>
63	Nome/Cognome	Bianchi	606	1-20	<input checked="" type="checkbox"/>	<input type="checkbox"/>
61	custom	Bianchi	606	1-20	<input type="checkbox"/>	<input type="checkbox"/>
86	Cognome (Diz.)	Bassi	1	3	<input checked="" type="checkbox"/>	<input type="checkbox"/>
87	Nome/Cognome	Bassi	1	3	<input checked="" type="checkbox"/>	<input type="checkbox"/>
26	Nome/Cognome	BUSTO ARSIZIO SEZIONE	1	1	<input checked="" type="checkbox"/>	<input type="checkbox"/>
27	Cognome (Diz.)	BUSTO	1	1	<input checked="" type="checkbox"/>	<input type="checkbox"/>
40	Cognome (Diz.)	BIANCHI	1	1	<input checked="" type="checkbox"/>	<input type="checkbox"/>

Seleziona Tutto | Deseleziona Tutto | **Aggiungi Manuale** | Salva in Whitelist

Totale entità: 163 | Selezionate: 162

Verifica connessione: ONLINE | Verifica aggiornamenti | Licenza: 299 pagine • scadenza 28/10/2026

2.4 ANONIMIZZAZIONE MANUALE MEDIANTE RETTANGOLI

Per situazioni non coperte dal riconoscimento automatico il sistema offre la modalità di disegno manuale. Con tale modalità è possibile anonimizzare anche immagini presenti nel documento, la copertura sarà effettuata con un rettangolo di oscuramento disegnato dall'utente.

Procedura operativa:

1. Attivare la modalità disegno tramite il pulsante "  Cambia modalità"

ID	Tipo	Valore	N°	Pagine	Anon.	WL
1	Cognome (Diz.)	MONICA	1	1	<input checked="" type="checkbox"/>	<input type="checkbox"/>
2	Nome/Cognome	MONICA MENINI	1	1	<input checked="" type="checkbox"/>	<input type="checkbox"/>
3	Nome (Diz.)	MONICA	1	1	<input checked="" type="checkbox"/>	<input type="checkbox"/>
4	Nome Proprio	MONICA	1	1	<input checked="" type="checkbox"/>	<input type="checkbox"/>
5	Cognome (Diz.)	MENINI	1	1	<input checked="" type="checkbox"/>	<input type="checkbox"/>
6	Nome Proprio	MENINI	1	1	<input checked="" type="checkbox"/>	<input type="checkbox"/>
7	Nome Proprio	Rimembranze	1	1	<input checked="" type="checkbox"/>	<input type="checkbox"/>
8	CAP	21047	1	1	<input checked="" type="checkbox"/>	<input type="checkbox"/>
9	Cognome (Diz.)	Saronno	1	1	<input checked="" type="checkbox"/>	<input type="checkbox"/>
10	Nome Proprio	Saronno	1	1	<input checked="" type="checkbox"/>	<input type="checkbox"/>
11	Cognome (Diz.)	Via	2	1, 11	<input checked="" type="checkbox"/>	<input type="checkbox"/>
12	Cognome (Diz.)	San	1	1	<input checked="" type="checkbox"/>	<input type="checkbox"/>
13	Cognome (Diz.)	Michele	1	1	<input checked="" type="checkbox"/>	<input type="checkbox"/>
14	Nome (Diz.)	Michele	1	1	<input checked="" type="checkbox"/>	<input type="checkbox"/>
15	Nome Proprio	Michele	1	1	<input checked="" type="checkbox"/>	<input type="checkbox"/>
16	CAP	20152	1	1	<input checked="" type="checkbox"/>	<input type="checkbox"/>
17	Cognome (Diz.)	Busto	5	1, 3, 6, 19-20	<input checked="" type="checkbox"/>	<input type="checkbox"/>
18	Nome/Cognome	Busto Arsizio	2	1	<input checked="" type="checkbox"/>	<input type="checkbox"/>
19	Nome Proprio	Busto	5	1, 3, 6, 19-20	<input checked="" type="checkbox"/>	<input type="checkbox"/>
20	Nome Proprio	Arsizio	5	1, 3, 6, 19-20	<input checked="" type="checkbox"/>	<input type="checkbox"/>
21	Cognome (Diz.)	Tel	1	1	<input checked="" type="checkbox"/>	<input type="checkbox"/>
22	Nome Proprio	Cell	1	1	<input checked="" type="checkbox"/>	<input type="checkbox"/>

2. Il cursore si trasformerà in crocetta di selezione
3. Cliccare e trascinare sul documento per creare un rettangolo di oscuramento
4. Il rettangolo apparirà nell'elenco della scheda "Anonimizzazione Manuale"

Gestione dei rettangoli:

- **Annulla ultimo:** Pulsante "↶ Annulla" per rimuovere l'ultima operazione

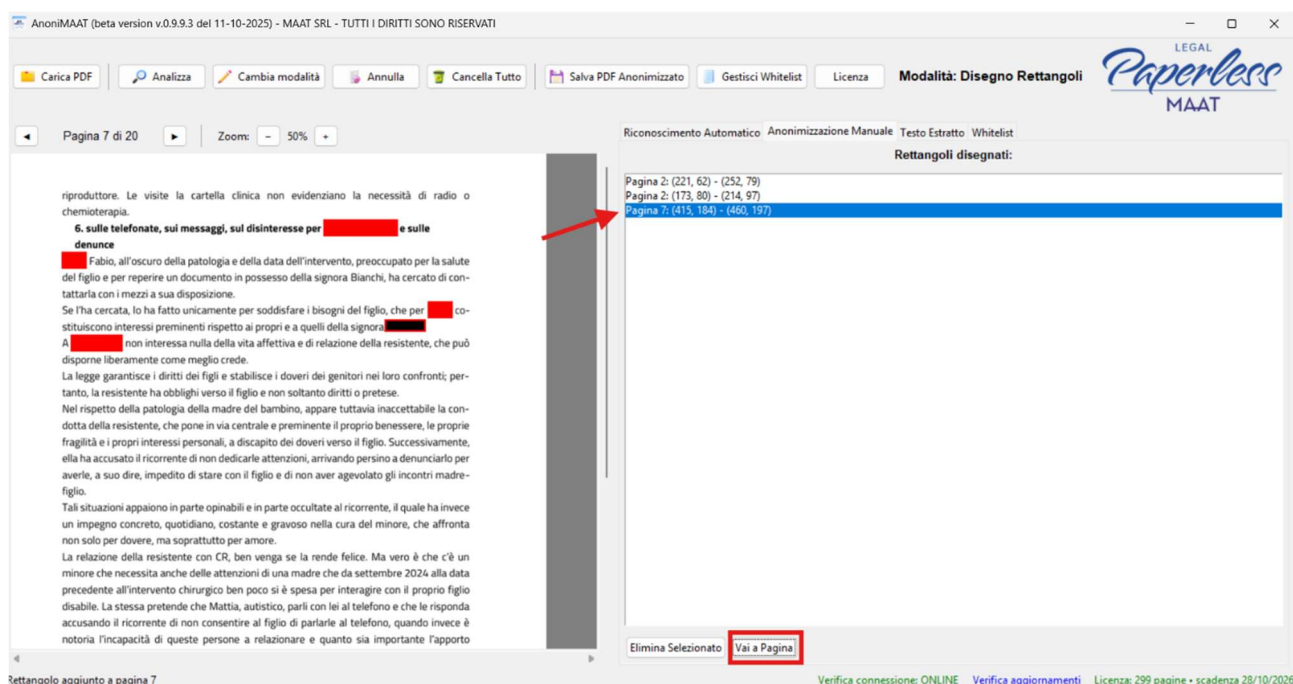
- **Cancella tutto:** Rimuove tutti i rettangoli disegnati (con richiesta di conferma)

The screenshot shows the AnoniMAAT software interface (beta version v0.9.9.3 del 11-10-2025). The top navigation bar includes buttons for 'Carica PDF', 'Analizza', 'Cambia modalità', 'Annulla', 'Cancella Tutto' (highlighted with a red box), 'Salva PDF Anonimizzato', 'Gestisci Whitelist', and 'Licenza'. The 'Modalità: Disegno Rettangoli' is selected. The main window displays a document with a highlighted section 'A) CONTESTAZIONE DEI FATTI ALLEGATI DA PARTE RESISTENTE'. On the right, a panel titled 'Rettangoli disegnati:' shows a list of selected rectangles: 'Pagina 2: (221, 62) - (252, 79)'. Below this list are buttons for 'Elimina Selezionato' and 'Vai a Pagina'. At the bottom, a status bar indicates 'Verifica connessione: ONLINE', 'Verifica aggiornamenti', and 'Licenza: 299 pagine • scadenza 28/10/2026'.

- **Elimina selezionato:** Rimuove un rettangolo specifico dalla lista

This screenshot shows the same AnoniMAAT software interface, but with the 'Elimina Selezionato' button highlighted in red. The 'Rettangoli disegnati:' panel now lists three selected rectangles: 'Pagina 2: (221, 62) - (252, 79)', 'Pagina 2: (173, 80) - (214, 97)', and 'Pagina 7: (415, 184) - (460, 197)'. A red arrow points to the 'Elimina Selezionato' button. The status bar at the bottom remains the same, showing 'Verifica connessione: ONLINE', 'Verifica aggiornamenti', and 'Licenza: 299 pagine • scadenza 28/10/2026'.

- **Vai a pagina:** Visualizza nel pannello di visualizzazione la pagina del rettangolo di anonimizzazione selezionato.



SEZIONE III - SISTEMA DI WHITELIST E DIZIONARI

3.1 GESTIONE DELLA WHITELIST

La whitelist costituisce un meccanismo di esclusione per termini che, pur corrispondendo ai pattern di riconoscimento, non devono essere anonimizzati (es. termini giuridici comuni, nomi di istituzioni pubbliche).

File di configurazione: whitelist.dat

Il file contiene oltre 2600 termini predefiniti del lessico giuridico-amministrativo italiano, tra cui:

- Termini processuali (Tribunale, Corte, Giudice, Sentenza, Memoria)
- Cariche istituzionali
- Acronimi comuni (SPA, SRL, INPS, etc.)

Gestione tramite interfaccia:

1. Accedere alla scheda "Whitelist" nel pannello destro

reproduttore. Le visite la cartella clinica non evidenziano la necessità di radio o chemioterapia.

6. sulle telefonate, sui messaggi, sul disinteresse per [REDACTED] e sulle denunce

[REDACTED] Fabio, all'oscuro della patologia e della data dell'intervento, preoccupato per la salute del figlio e per reperire un documento in possesso della signora Bianchi, ha cercato di contattarla con i mezzi a sua disposizione.

Se l'ha cercata, lo ha fatto unicamente per soddisfare i bisogni del figlio, che per [REDACTED] costituiscono interessi preminenti rispetto ai propri e a quelli della signora [REDACTED].

A [REDACTED] non interessa nulla della vita affettiva e di relazione della resistente, che può disporre liberamente come meglio crede.

La legge garantisce i diritti dei figli e stabilisce i doveri dei genitori nei loro confronti; pertanto, la resistente ha obblighi verso il figlio e non soltanto diritti o pretese.

Nel rispetto della patologia della madre del bambino, appare tuttavia inaccettabile la condotta della resistente, che pone in via centrale e preminente il proprio benessere, le proprie fragilità e i propri interessi personali, a discapito dei doveri verso il figlio. Successivamente, ella ha accusato il ricorrente di non dedicarle attenzioni, arrivando persino a denunciarlo per averle, a suo dire, impedito di stare con il figlio e di non aver agevolato gli incontri madre-figlio.

Tali situazioni appaiono in parte opinabili e in parte occultate al ricorrente, il quale ha invece un impegno concreto, quotidiano, costante e gravoso nella cura del minore, che affronta non solo per dovere, ma soprattutto per amore.

La relazione della resistente con CR, ben venga se la rende felice. Ma vero è che c'è un minore che necessita anche delle attenzioni di una madre che da settembre 2024 alla data precedente all'intervento chirurgico ben poco si è spesa per interagire con il proprio figlio disabile. La stessa pretende che Mattia, autistico, parli con lei al telefono e che le risponda accusando il ricorrente di non consentire al figlio di parlarle al telefono, quando invece è notoria l'incapacità di queste persone a relazionare e quanto sia importante l'apporto

Rettagolo aggiunto a pagina 7

Verifica connessione: ONLINE Verifica aggiornamenti Licenza: 299 pagine • scadenza 28/10/2026

2. Utilizzare la funzione di ricerca per verificare la presenza di termini

reproduttore. Le visite la cartella clinica non evidenziano la necessità di radio o chemioterapia.

6. sulle telefonate, sui messaggi, sul disinteresse per [REDACTED] e sulle denunce

[REDACTED] Fabio, all'oscuro della patologia e della data dell'intervento, preoccupato per la salute del figlio e per reperire un documento in possesso della signora Bianchi, ha cercato di contattarla con i mezzi a sua disposizione.

Se l'ha cercata, lo ha fatto unicamente per soddisfare i bisogni del figlio, che per [REDACTED] costituiscono interessi preminenti rispetto ai propri e a quelli della signora [REDACTED].

A [REDACTED] non interessa nulla della vita affettiva e di relazione della resistente, che può disporre liberamente come meglio crede.

La legge garantisce i diritti dei figli e stabilisce i doveri dei genitori nei loro confronti; pertanto, la resistente ha obblighi verso il figlio e non soltanto diritti o pretese.

Nel rispetto della patologia della madre del bambino, appare tuttavia inaccettabile la condotta della resistente, che pone in via centrale e preminente il proprio benessere, le proprie fragilità e i propri interessi personali, a discapito dei doveri verso il figlio. Successivamente, ella ha accusato il ricorrente di non dedicarle attenzioni, arrivando persino a denunciarlo per averle, a suo dire, impedito di stare con il figlio e di non aver agevolato gli incontri madre-figlio.

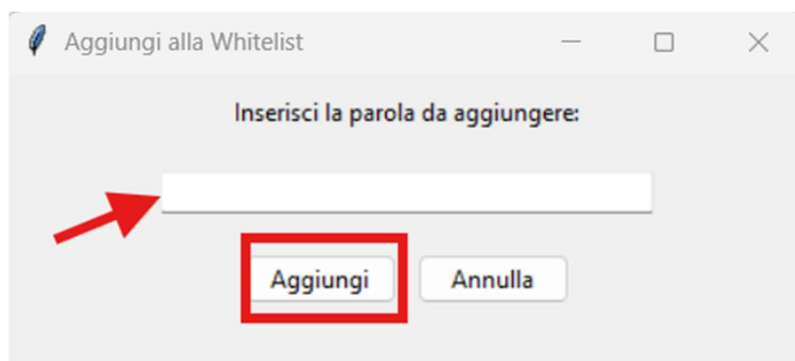
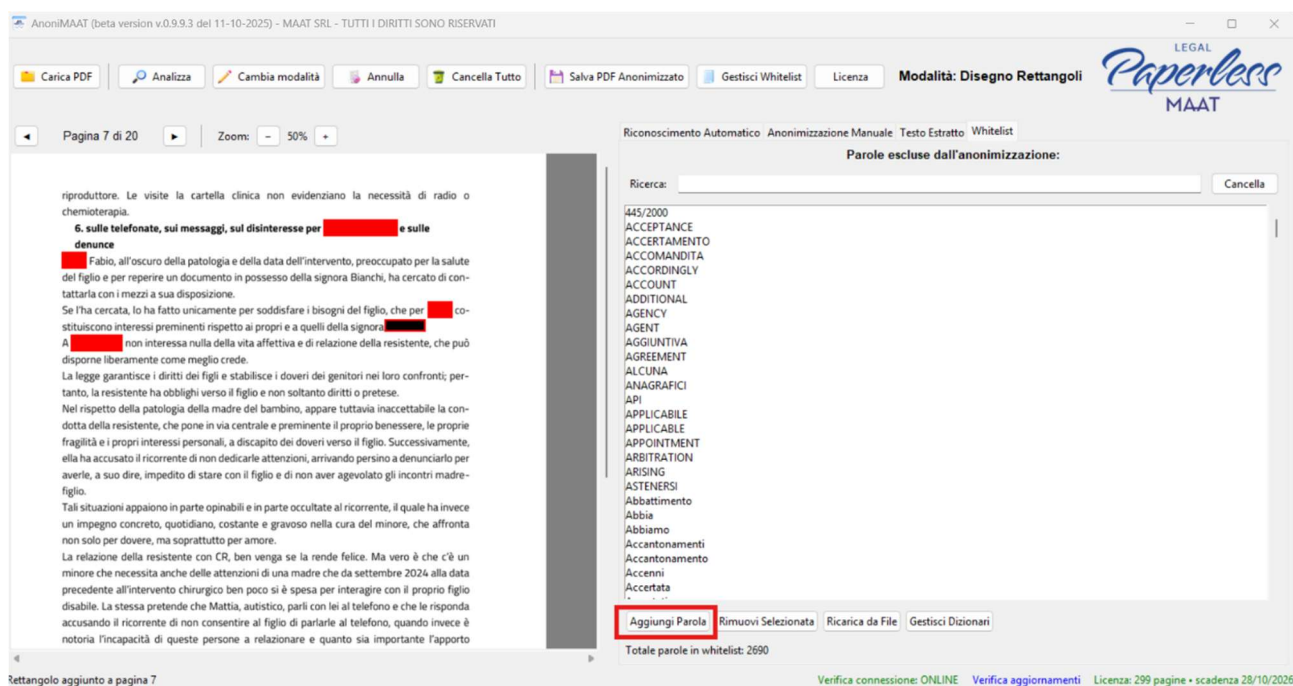
Tali situazioni appaiono in parte opinabili e in parte occultate al ricorrente, il quale ha invece un impegno concreto, quotidiano, costante e gravoso nella cura del minore, che affronta non solo per dovere, ma soprattutto per amore.

La relazione della resistente con CR, ben venga se la rende felice. Ma vero è che c'è un minore che necessita anche delle attenzioni di una madre che da settembre 2024 alla data precedente all'intervento chirurgico ben poco si è spesa per interagire con il proprio figlio disabile. La stessa pretende che Mattia, autistico, parli con lei al telefono e che le risponda accusando il ricorrente di non consentire al figlio di parlarle al telefono, quando invece è notoria l'incapacità di queste persone a relazionare e quanto sia importante l'apporto

Rettagolo aggiunto a pagina 7

Verifica connessione: ONLINE Verifica aggiornamenti Licenza: 299 pagine • scadenza 28/10/2026

3. Aggiungere nuovi termini tramite il pulsante "Aggiungi Parola"



4. Rimuovere termini selezionandoli e usando "Rimuovi Selezionata", confermare la scelta cliccando su "Sì"

The screenshot shows the AnonMAAT software interface. The main window displays a document with text, including a section titled "6. sulle telefonate, sui messaggi, sul disinteresse per [redacted] e sulle denunce". A sidebar on the right shows a list of words for whitelisting, with "ACCEPTANCE" highlighted. Below the list, the "Rimuovi Selezionata" button is highlighted with a red box. The interface also includes a toolbar at the top with various icons and a status bar at the bottom.

Conferma



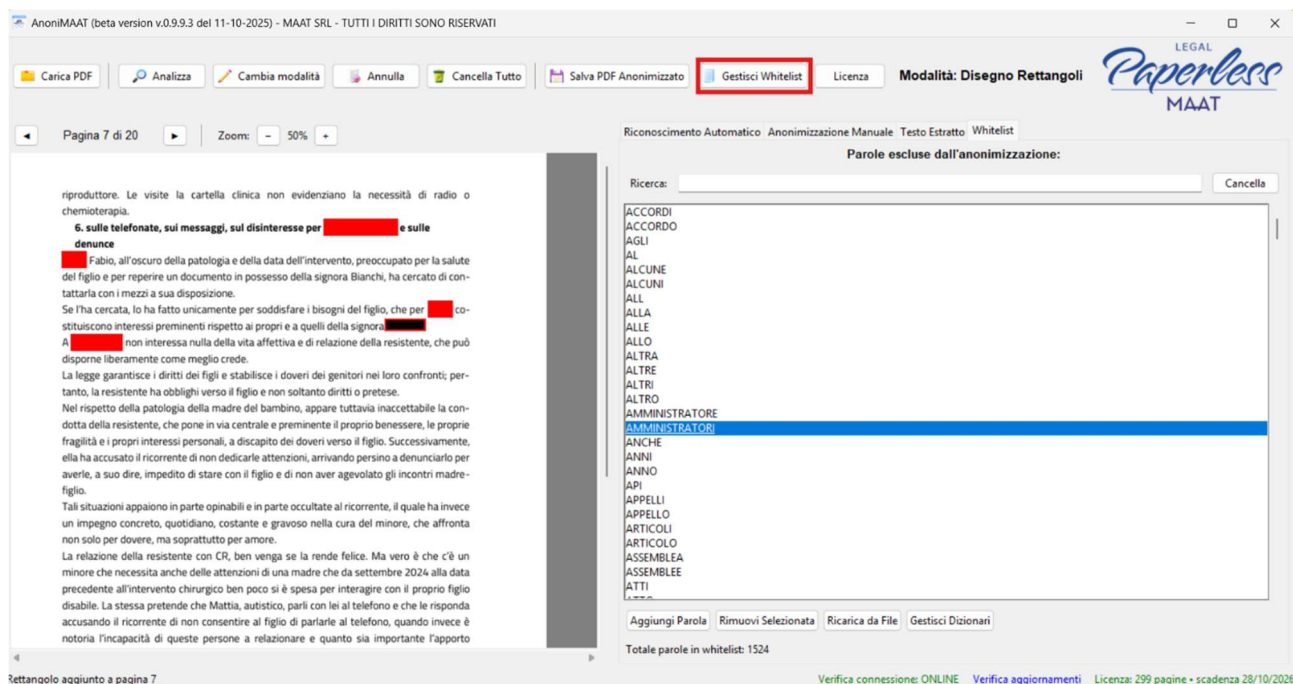
Rimuovere 'ACCEPTANCE' dalla whitelist?

Sì

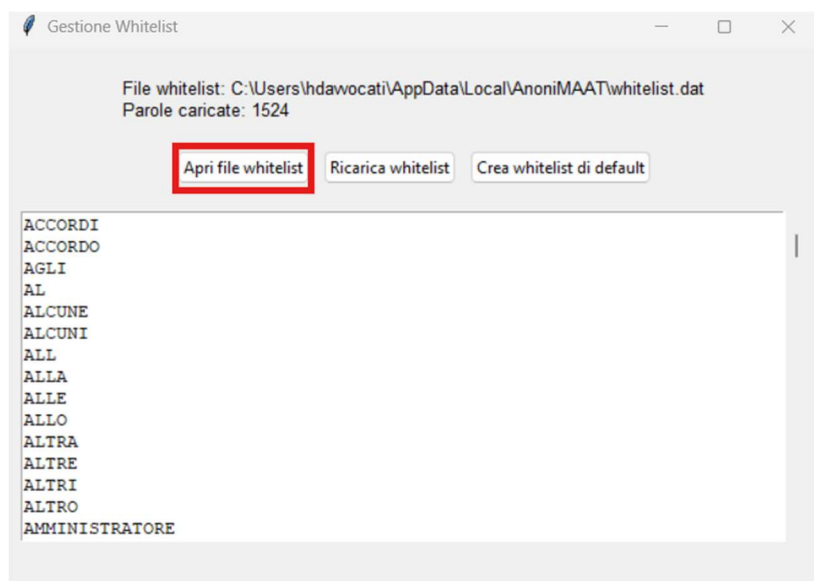
No

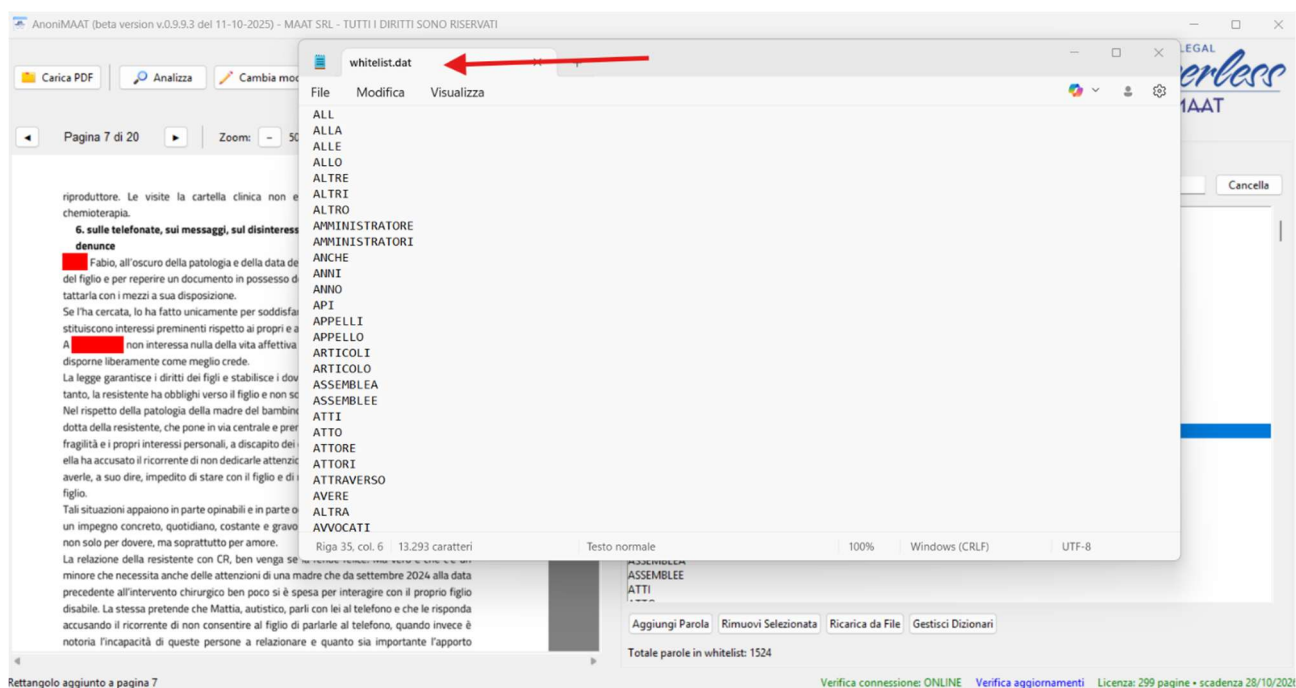
Gestione tramite toolbar:

1. Cliccare su "Gestisci Whitelist" nella toolbar

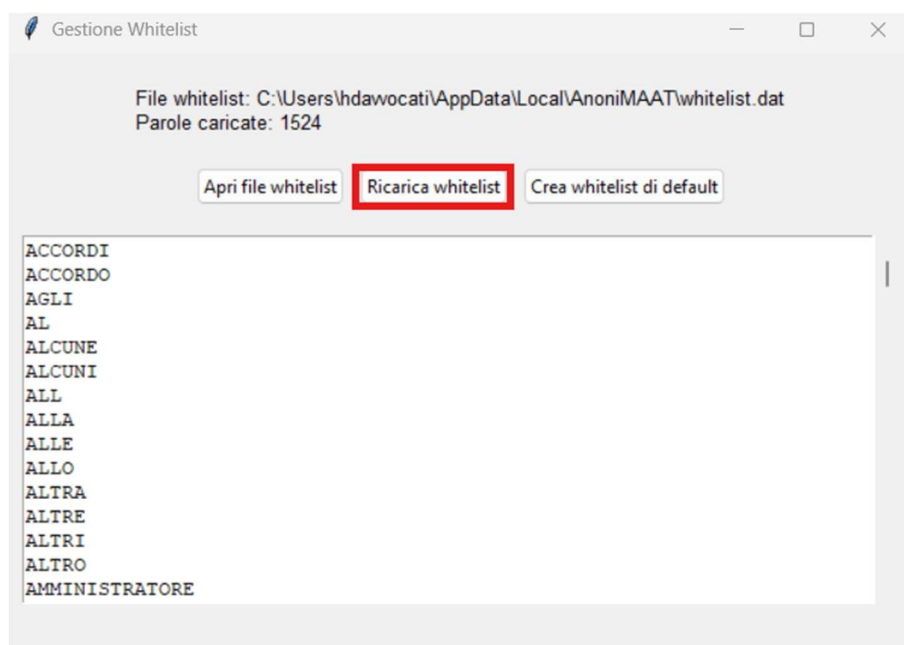


2. Cliccare su “Apri file whitelist” (consigliamo di aprirla nel blocco note)

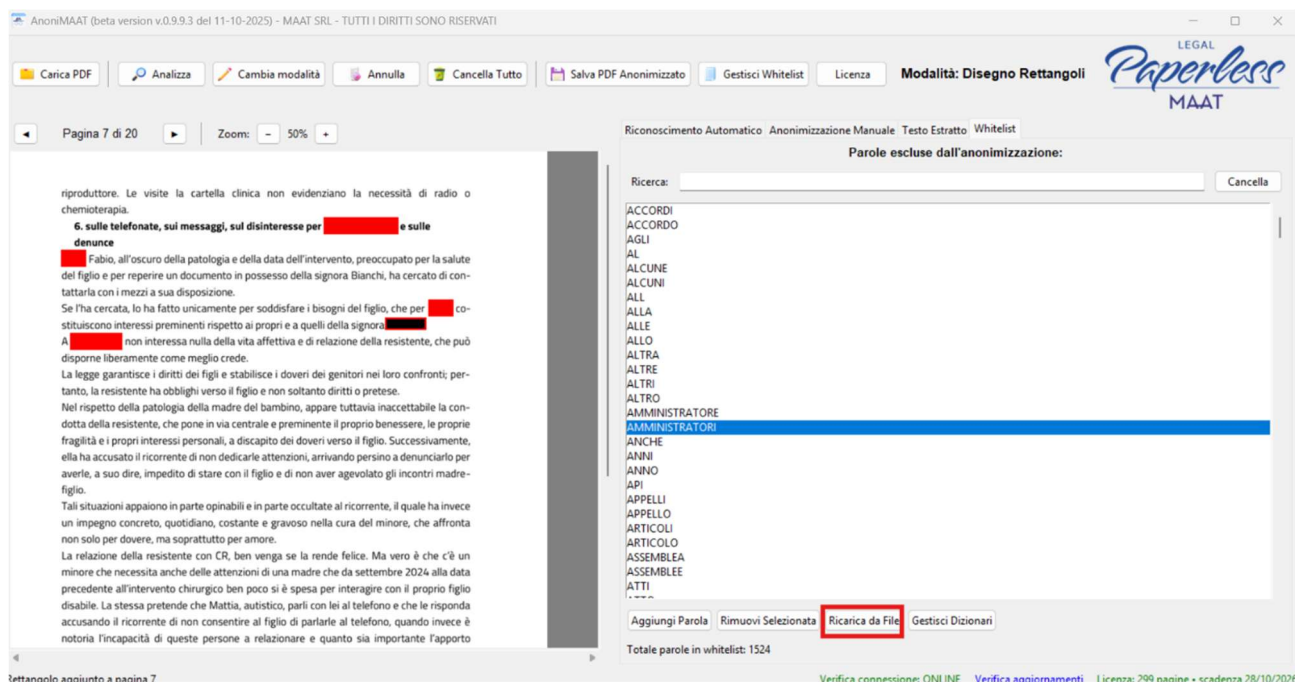




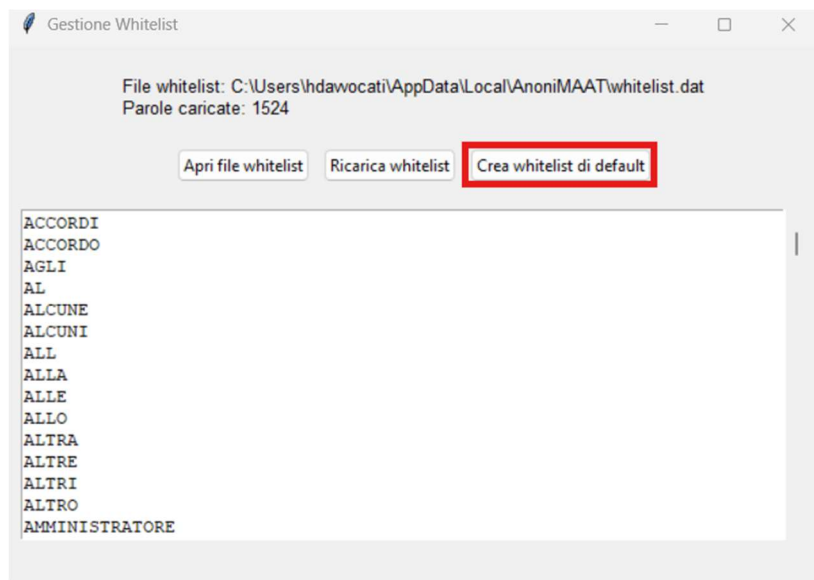
3. Modificare la whitelist a piacere sul blocco note e salvare
4. Cliccare nuovamente su “Gestisci Whitelist” nella toolbar e utilizzare il pulsante “Ricarica whitelist” per avere accesso alla versione aggiornata



5. In alternativa si può utilizzare il pulsante “Ricarica da File” presente nel pannello di controllo



6. Utilizzare il pulsante “Crea whitelist di default” per creare una nuova whitelist dove saranno perse tutte le modifiche apportate precedentemente



N.B. Nel momento in cui la whitelist viene modificata, si consiglia di salvarne una copia in un percorso a piacimento diverso da quello di default. Questa copia potrà essere utilizzata come backup nel caso in cui quella presente sul software venga inizializzata erroneamente e siano perse tutte le modifiche (tramite il pulsante “Crea whitelist di default”). In questo caso basta aprire il file di backup, copiare tutti gli elementi presenti e incollarli sul file aperto tramite il pulsante “Apri file whitelist” su AnoniMAAT.

3.2 DIZIONARI DI NOMI E COGNOMI

Il sistema integra dizionari specializzati per il riconoscimento di antroponomi italiani:

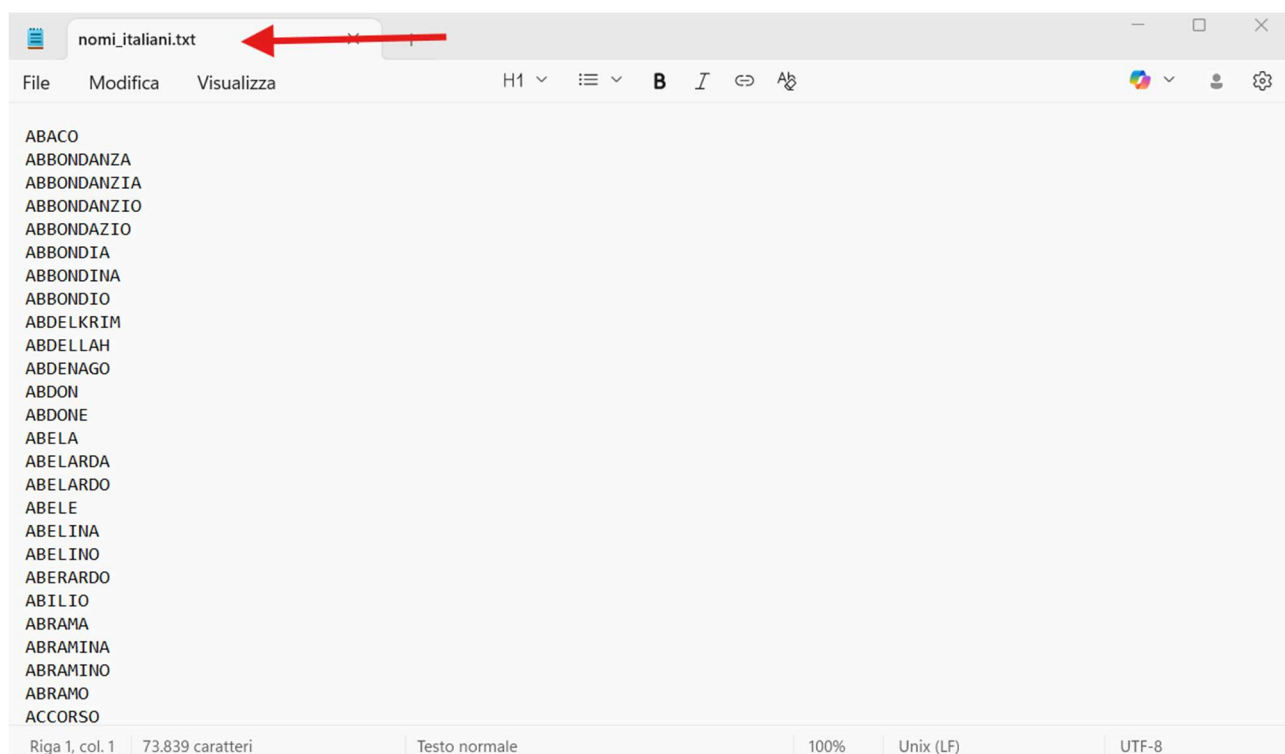
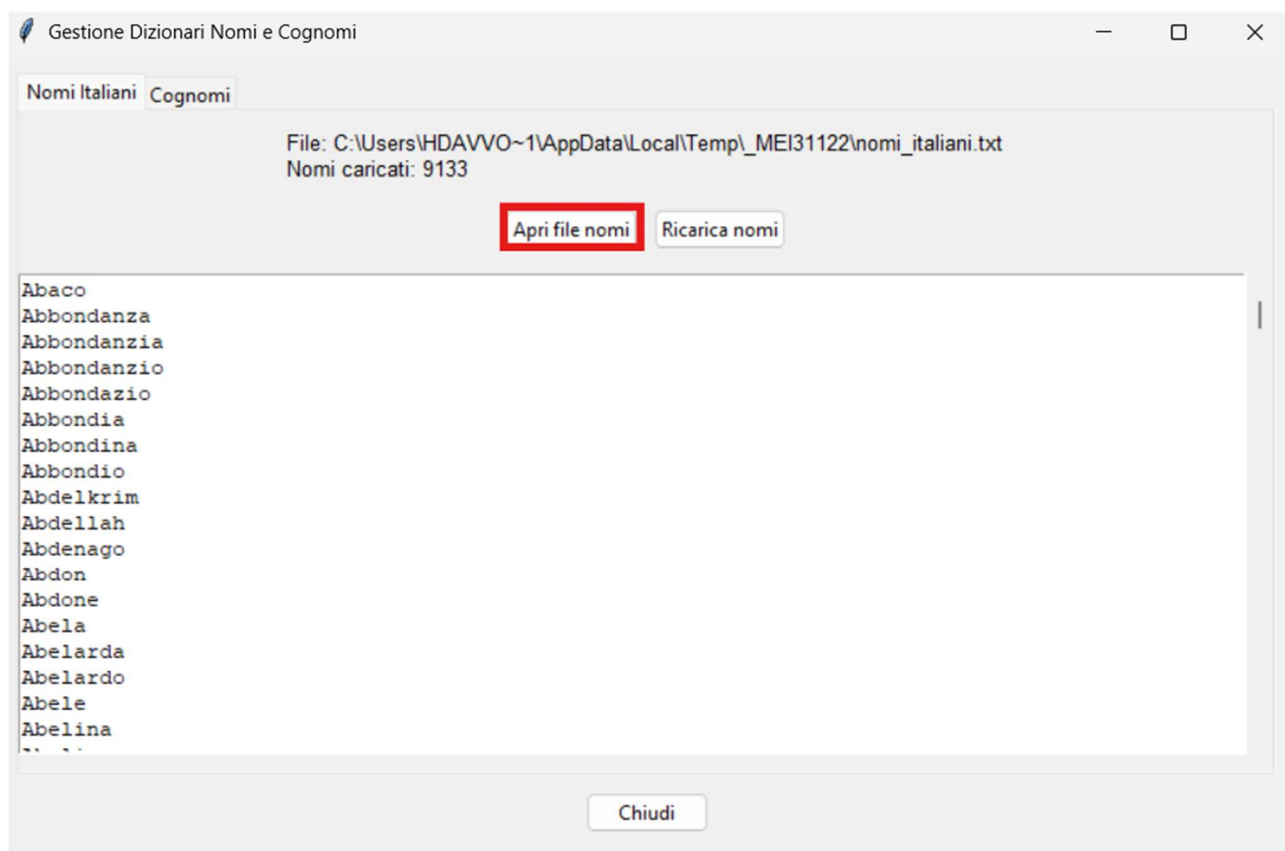
- **nomi_italiani.txt**: Database di nomi propri italiani comuni
- **cognomi.txt**: Database di cognomi italiani frequenti

Gestione dizionari:

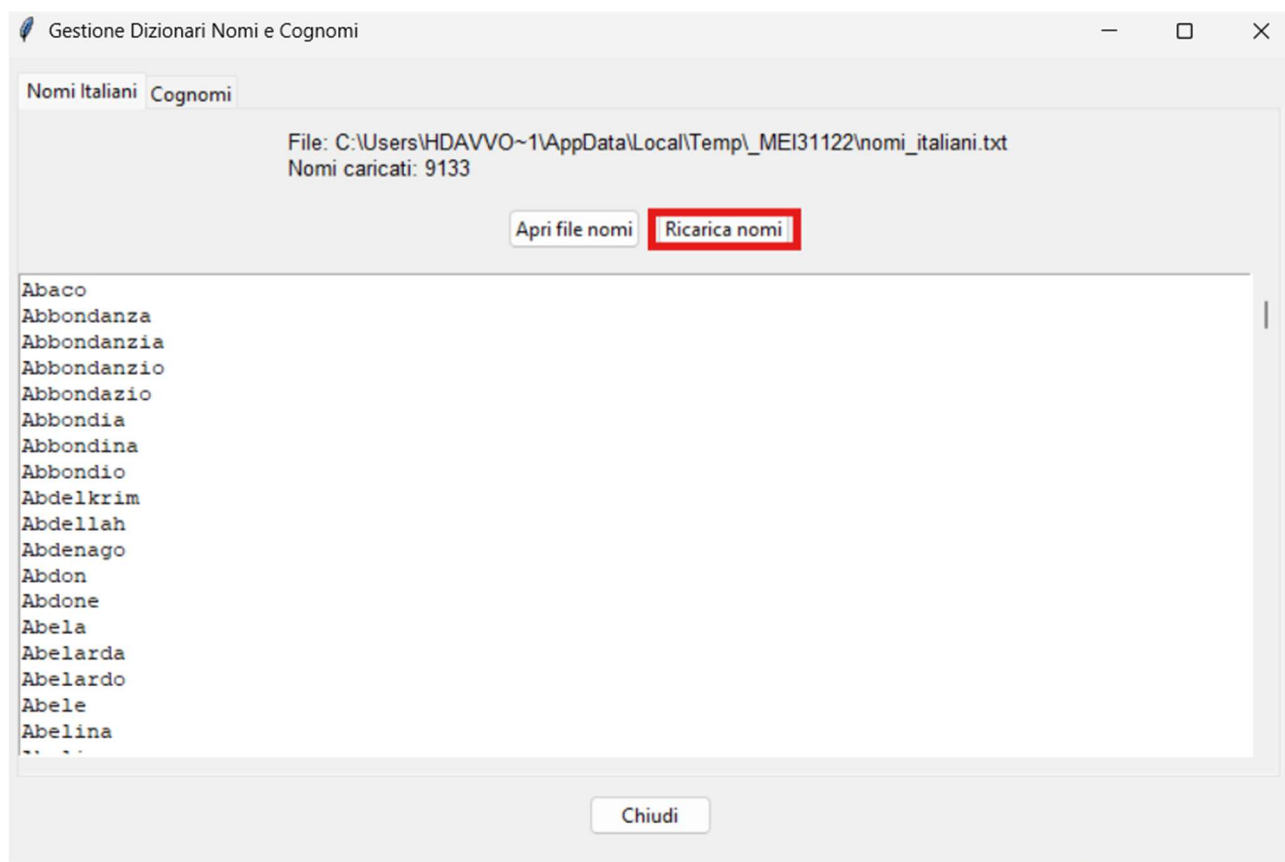
1. Accedere tramite "Gestisci Dizionari" nella scheda Whitelist

The screenshot displays the AnoniMAAT software interface. The top bar includes the title 'AnoniMAAT (beta version v.0.9.9.3 del 11-10-2025) - MAAT SRL - TUTTI I DIRITTI SONO RISERVATI' and a navigation menu with buttons: 'Carica PDF', 'Analizza', 'Cambia modalità', 'Annulla', 'Cancella Tutto', 'Salva PDF Anonimizzato', 'Gestisci Whitelist', and 'Licenza'. The 'Gestisci Whitelist' button is highlighted. The main area is divided into two panels. The left panel shows a document with redacted text, including 'STUDIO LEGALE', 'CAUSA N.', 'DOTT.', 'MEMORIA', and 'EX ART. 473-BIS 17 C.P.C.'. The right panel is titled 'Riconoscimento Automatico / Anonimizzazione Manuale / Testo Estratto / Whitelist' and contains a search bar, a list of words to be excluded from anonymization (e.g., ACCORDI, ACCORDO, AGLI, AL, ALCUNE, ALCUNI, ALL, ALLA, ALLE, ALLO, ALTRA, ALTRE, ALTRI, ALTRO, AMMINISTRATORE, AMMINISTRATORI, ANCHE, ANNI, ANNO, API, APPELLI, APPELLO, ARTICOLI, ARTICOLO, ASSEMBLEA, ASSEMBLEE, ATTI), and buttons for 'Aggiungi Parola', 'Rimuovi Selezionata', 'Ricarica da File', and 'Gestisci Dizionari'. The 'Gestisci Dizionari' button is highlighted with a red box. At the bottom, it shows 'Totale parole in whitelist: 1524' and a status bar with 'Verifica connessione: ONLINE', 'Verifica aggiornamenti', and 'Licenza: 299 pagine • scadenza 28/10/2026'.

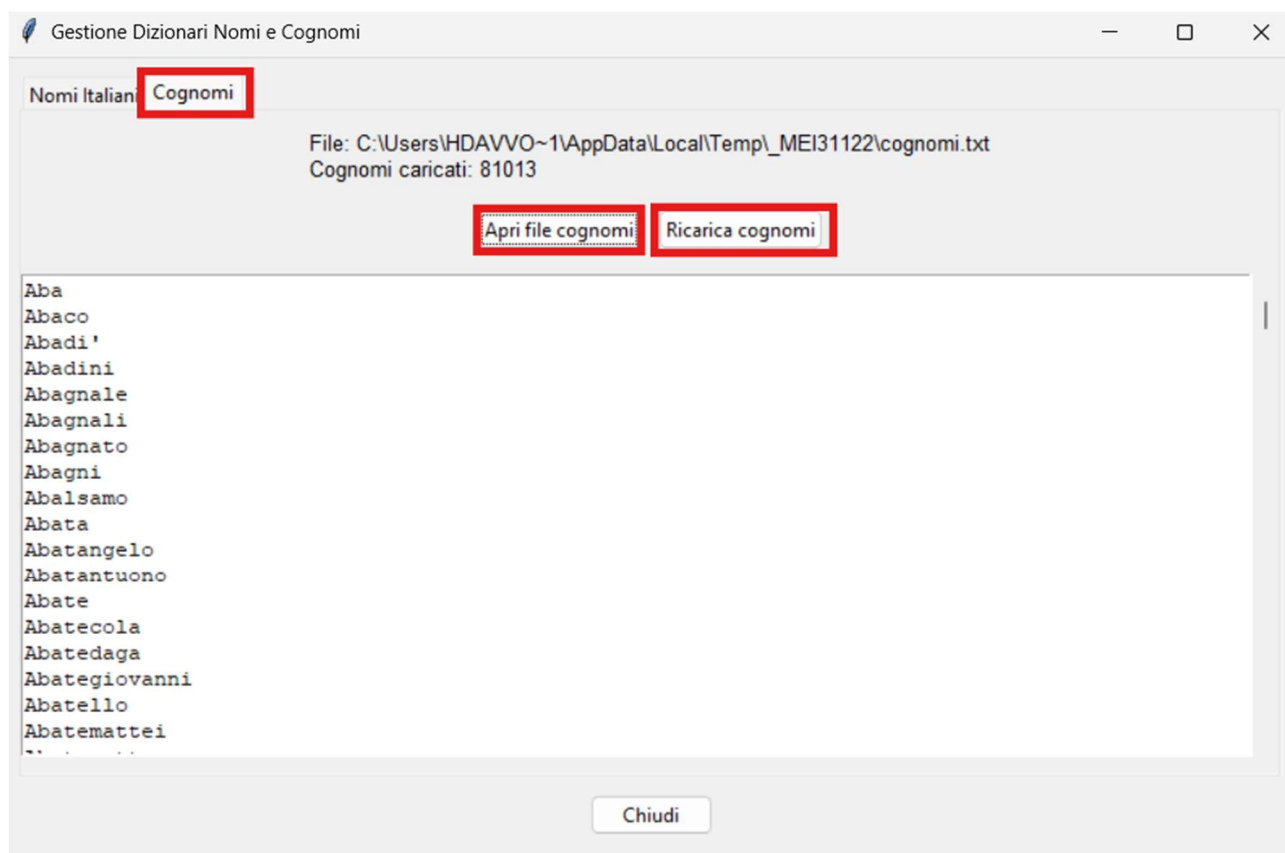
2. Cliccare su "Apri file nomi", la lista si aprirà direttamente su un blocco note



3. Visualizzare e modificare i file direttamente, cliccare su salva
4. Ricaricare i dizionari dopo le modifiche



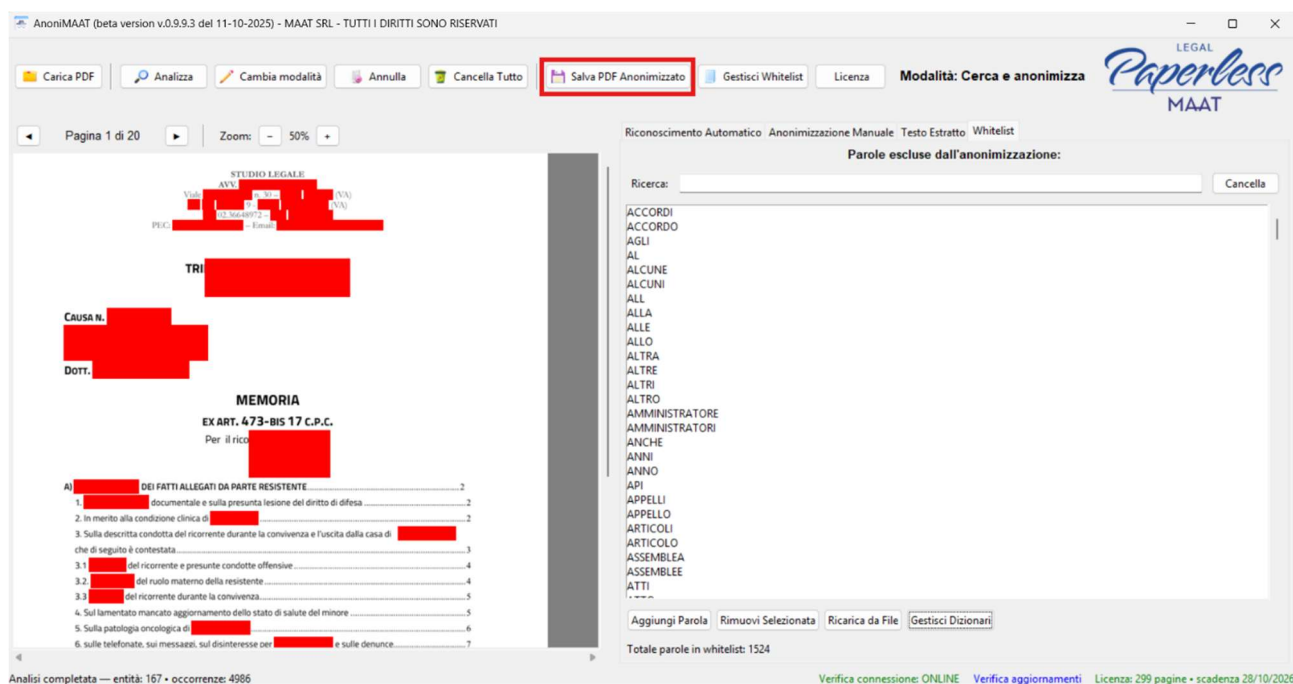
La stessa procedura può essere fatta con la lista dei cognomi.



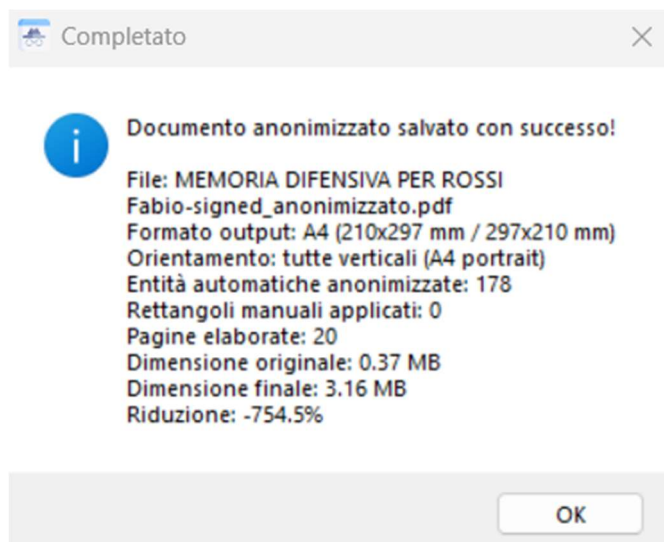
SEZIONE IV - GENERAZIONE DEL DOCUMENTO ANONIMIZZATO

4.1 PROCEDURA DI SALVATAGGIO

1. Premere "  Salva PDF Anonimizzato"



2. Scegliere percorso e nome file
3. Attendere il completamento del processo
4. Verificare il report finale con statistiche di anonimizzazione



Il processo di anonimizzazione è **irreversibile**. Al momento del salvataggio, il nome del file rimarrà lo stesso, ma verrà aggiunta la dicitura “_anonimizzato”.

Si consiglia di non sovrascrivere il file originale, quando si salva la versione anonimizzata, che altrimenti risulta irrecuperabile, a meno che si abbia una copia dell’atto salvata in un backup.

Nel momento in cui il file anonimizzato viene salvato, le pagine utilizzate vengono scalate automaticamente dal totale delle pagine acquistate. Il numero di pagine scalate, dipende dalla lunghezza del documento, **ogni pagina scalata corrisponde a una pagina del documento.**

4.2 PROCESSO DI ANONIMIZZAZIONE

Il processo di generazione del PDF anonimizzato prevede il controllo preliminare dei contenuti da oscurare, la rasterizzazione selettiva delle sole pagine interessate e l'applicazione dei relativi oscuramenti. Successivamente, il documento viene uniformato al formato A4 e compresso mediante algoritmi di ottimizzazione (JPEG e deflate).

4.3 PARAMETRI TECNICI DI OUTPUT

- **Risoluzione:** 1.2x per bilanciamento qualità/dimensione
- **Qualità JPEG:** 85% per ottimizzazione spazio
- **Formato pagina:** A4 con orientamento automatico (portrait/landscape)
- **Metadati:** Inserimento automatico di informazioni GDPR-compliant

SEZIONE V - FUNZIONALITÀ AVANZATE

5.1 RICERCA E FILTRAGGIO

Il sistema offre funzionalità di ricerca integrata in ogni sezione:

- **Ricerca entità:** Campo di ricerca nella scheda "Riconoscimento Automatico"

Analisi completata — entità: 167 • occorrenze: 4986

Verifica connessione: ONLINE Verifica aggiornamenti Licenza: 279 pagine • scadenza 28/10/2026

ID	Tipo	Valore	N°	Pagine	Anon.	WL
1	Cognome (Diz.)	Mattia	226	1-20	<input checked="" type="checkbox"/>	<input type="checkbox"/>
2	Nome/Cognome	Mattia Rossi	11	1-2, 8, 19-20	<input checked="" type="checkbox"/>	<input type="checkbox"/>
3	Nome (Diz.)	Mattia	226	1-20	<input checked="" type="checkbox"/>	<input type="checkbox"/>
4	Nome Proprio	Mattia	226	1-20	<input checked="" type="checkbox"/>	<input type="checkbox"/>
5	Nome/Cognome	Rossi Mattia	0		<input checked="" type="checkbox"/>	<input type="checkbox"/>

Totale entità: 178 | Selezionate: 178

Seleziona Tutto Deseleziona Tutto Aggiungi Manuale Salva in Whitelist

- **Ricerca nel testo:** Evidenziazione termini nella scheda "Testo Estratto"

Analisi completata — entità: 167 • occorrenze: 4986

Verifica connessione: ONLINE Verifica aggiornamenti Licenza: 279 pagine • scadenza 28/10/2026

- **Ricerca whitelist:** Filtraggio dinamico dei termini esclusi

Rettangolo aggiunto a pagina 7

Verifica connessione: ONLINE Verifica aggiornamenti Licenza: 299 pagine • scadenza 28/10/2026

5.2 NAVIGAZIONE E ZOOM

Controlli di navigazione:

- Pulsanti ◀ ▶ per scorrimento pagine
- Indicatore pagina corrente/totale

- Controlli zoom + / - con range 50%-300%
- Scrollbar orizzontali e verticali per documenti di grandi dimensioni

The screenshot displays the AnoniMAAT software interface (beta version v0.9.9.3). The top menu bar includes options like 'Carica PDF', 'Analizza', 'Cambia modalità', 'Annulla', 'Cancella Tutto', 'Salva PDF Anonimizzato', 'Gestisci Whitelist', and 'Licenza'. The main window shows a document titled 'STUDIO LEGALE AVV. MONICA MENINI' with details about a court case in Busto Arsizio. A red arrow points to the vertical scrollbar on the right side of the document viewer. The interface also features a search table with columns for ID, Tipo, Valore, N°, Pagine, Anon., and WL. The status bar at the bottom indicates 'Verifica connessione: ONLINE', 'Verifica aggiornamenti', and 'Licenza: 299 pagine - scadenza 28/10/2026'.

APPENDICE A - RISOLUZIONE PROBLEMI COMUNI

Errore OCR su documenti scansionati

Soluzione: Verificare l'installazione di Tesseract OCR e del pacchetto lingua italiana

Entità non riconosciute automaticamente

Soluzione: Utilizzare la funzione "Aggiungi Entità Manuale" o la modalità disegno rettangoli

File PDF protetti da password

Soluzione: Rimuovere la protezione prima del caricamento in AnoniMAAT

Dimensione file di output elevata

Soluzione: Il sistema applica automaticamente compressione ottimizzata; per ulteriore riduzione, considerare la rimozione di pagine non necessarie prima dell'elaborazione

Per assistenza tecnica e informazioni commerciali:  commerciale@maatsrl.it

Versione software: 1.0.0.0

Data rilascio: 05 Novembre 2025

Copyright: MAAT S.r.l. - Tutti i diritti riservati